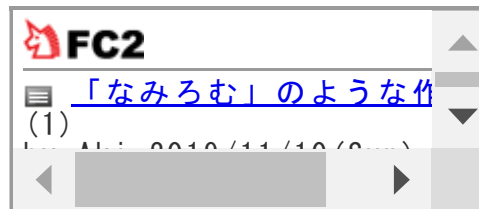


ZARD研究所BBS

promised you をこよなく愛する ZARD FREAK 憩いの場 ♪with you ♡♡



[B社が何をすべきか考える委員会](#)

[投稿規程／編集・削除方法](#)
[メロ](#) [ライブ特設ページ](#)

[過去ログ](#) [8](#) [7](#) [6](#) [5](#) [4](#) [3](#) [2](#) [1](#) [旧BBS](#) [土ワイ](#) [Ver.違い](#) [歌詞の理解の為に](#) [駅](#)
[問い合わせ](#)



『止まっていた時計が今動き出した』街角時計

#21330 選択 [noritama](#) 2017-03-11 00:53:55 返信はできません 報告







こんばんは

『止まっていた時計が今動き出した』What a beautiful memory映像の泉水さん乗車のタクシー経路は、DAIさんのすばらしい調査[[19874](#)]で解明されていますね(^^)

昔、何かのレスか何かのサイトの記述で、
横断歩道を渡っている『マイフレンド』このシーンの場所もたしか特定はされていて "車道が今は歩道になった.."みたいなことが書いてあったのですが(何処に書いてあったか見つけられません(苦笑))、

タクシーに乗車したシーンのところ([[19875](#)]参照)と同じ場所(Odeon Cinema Camden前・付近)ですね(^^)
緑の看板と奥の建物が同じ。

Re: 『止まっていた時計が今動き出した』 街角時計

#21331 選択  noritama  2017-03-11 00:57:36  返信はできません  報告



さて、本題です。

何故でしょう(笑)

気まぐれ検索中に、ドラマ『誰かが彼女を愛してる』のOP『世界中の誰よりきっと』(1992年10月)

参考:(OPは4:38辺りから)





<http://www.dailymotion.com/video/x51t759>

を観ていて、ロンドンのRITZ HOTELかぁ、、マイフレンドのロケもこの近辺だなあと・・・

で・・・ふと思い出したかのように、、(^^;

『止まっていた時計が今動き出した』What a beautiful memoryなどの映像の、最後のシーンに出ていた街角時計を探して、、この付近をウロウロ





Re: 『止まっていた時計が今動き出した』 街角時計

#21332 選択  noritama  2017-03-11 01:00:31  返信はできません  報告



見つけました(^^)。

Re: 『止まっていた時計が今動き出した』 街角時計

#21333 選択  noritama  2017-03-11 01:01:56  返信はできません  報告





着目は、建物の前に樹木、時計の建物よりも奥の建物が出ている点。

建物の前に樹木は、公園でなく、街路樹。



時計の建物よりも奥の建物が出ているは、ヨーロッパによくある広場の交差点のようなところ。で、グーグルマップの空撮写真とストビュー(^^で何箇所かチェックしたら出てきました。





Re: 『止まっていた時計が今動き出した』 街角時計

#21334 選択  noritama  2017-03-11 01:03:54  返信はできません  報告



場所は、ピカデリー付近から北東方向に行ったところ。
Palace Theatre付近、チャーリング・クロス・ロードの交差点です。





Re: 『止まっていた時計が今動き出した』 街角時計

#21335 選択  noritama  2017-03-11 01:06:35  返信はできません  報告



時計の建物のお店は2012年ぐらい?まで"Pizza Hut"だったみたいです。
今は違うお店。

Re: 『止まっていた時計が今動き出した』 街角時計

#21336 選択  noritama  2017-03-11 01:07:44  返信はできません  報告

当時の映像にもウィンドウにPizzaの文字。



Re: 『止まっていた時計が今動き出した』 街角時計

#21337 選択 [noritama](#) 2017-03-11 01:08:53 返信はできません [報告](#)



時計本体形状は当時と同じです。

Re: 『止まっていた時計が今動き出した』 街角時計

#21343 選択 [sakura](#) 2017-03-11 18:40:28 返信はできません [報告](#)

noritamaさん、こんばんは。

素晴らしいですね。「撮影スタッフやってました」と、そろそろ白状されてはどうですか（笑）？





Re: 『止まっていた時計が今動き出した』 街角時計

#21475 選択 [noritama](#) 2017-03-31 17:41:46 返信はできません [報告](#)

> 「撮影スタッフやってました」と、そろそろ白状されてはどうですか（笑）？





いえいえ、業界とは何の関わりも御座いやせんです。(^^;ハイ
ただのちょっと変わったZARDファンです(笑)

Re:『止まっていた時計が今動き出した』街角時計

#21556 選択  noritama  2017-04-07 05:24:50  返信はできません  報告

ありました(^_^;[[21330](#)]の横断歩道を渡っている『マイフレンド』シーンの場所、
やはり↓こちらで↓DAIさんがレポしてましたね。
<http://bbsee.info/newbbs/id/7917.html>

ZARD photo calendar 2000

#21557 選択  noritama  2017-04-07 05:43:16  返信はできません  報告

古いスレには旧BBSのリンクが時々あるのですが、
写真が大きくなならないのがなんかもったいなく残念ですね。。





さて、

ふと思ったのですが、同じチェックのネルシャツの服装の

『ZARD photo calendar 2000』の"箱ラベル写真"と、カレンダーの"本屋さん前の写真"、"WEZARD 51号の運河河川敷(脇)?の写真"の場所は検証判明していましたっけ??

同じCAMDENだと思いますが、私はまだ検索していません、、(笑)

Re:ZARD photo calendar 2000

#21558 選択  stray  2017-04-07 09:25:19  返信はできません  報告



noritamaさん、こんにちは。

カムデンの本屋さんは未発見です。

前にgoroさんが1軒見つけて写真を撮ってきてくれましたが[[2207](#)]、どうも違うっぽい(笑)。

"WEZARD 51号の運河河川敷(脇)?の写真"って、↓ですか？

<http://livedoor.blogimg.jp/kumajiroupapa/imgs/0/3/0376f092.jpg>

これは未検索ですが、カムデンに行かれたgoroさんならピンと来るんじゃないと思います。





goroさ〜ん！！(笑)

旧BBSはPWがかかっているのですが、直リンクを貼ると入室画面が表示されます。
なので、一旦スレをファイル保存してzard-lab.netに上げています。

例) <http://zard-lab.net/pv/10336.htm>

末尾の数字は旧BBSのスレNo.なので、旧BBSに入室後、
<http://bbsee.info/straylove/id/10336.html>
にアクセスすれば、拡大画像を見ることができます。

WEZARD 51号

#21580 選択  noritama  2017-04-11 23:38:37  返信はできません  報告



こんばんは

>"WEZARD 51号の運河河川敷(脇)?の写真"って、↓ですか？





><http://livedoor.blogimg.jp/kumajiroupapa/imgs/0/3/0376f092.jpg>

>これは未検索ですが、カムデンに行かれたgoroさんならピーンと来るんじゃないと思います。

>goroさ～ん！！（笑）

運河沿いの方、見つけました(^_^;

Re:WEZARD 51号

#21581 選択  noritama  2017-04-11 23:40:20  返信はできません  報告







丸い穴を塞いで、、

シャッターが設けられてしまってますが(^_^;

ここですね。

Re:WEZARD 51号

#21582 選択  goro  2017-04-12 23:46:23  返信はできません  報告

noritamaさん strayさん こんにちは

お久しぶりです。

最近はお出番が少なく、

登場する？機会も少なくなっていました。

早速、探そうと思っていたら、もう見つけてしまったのですね(笑)





[[2204](#)]の橋から東に約200mのところですね。

私は当時その場所には行ってなかったのです。おいしい！

本屋さんの場所は見つからなかったですね～

何だか昔、みなさんと一緒に探していたのを思い出し、懐かしく嬉しく思えました！

Re:WEZARD 51号

#21584 選択  stray  2017-04-13 14:45:28  返信はできません  報告

noritamaさん、こんにちは。

goroさん、お久しぶりです！

ロンドン・ロケはニューヨーク・ロケに匹敵する大規模なロケですが、

4曲ものPV映像に使われているため、ロケ地マップも4つに分散しています。

しかもカムデンロック周辺は、映像がなくてアー写ばかりなので、

ロケ地マップからすっぽり抜け落ちてしまってますね。

goroさんやDAIさんの実地見聞、noritamaさんの机上捜査を無駄にしないためにも、

「ロンドン・ロケ地マップ」を作成して、そこから「マイ フレンド」「My Baby Grand・・・」

「この涙 星になれ」「痛いくらい・・・」のロケ地マップに飛べるよう、検討してみます。





AL『OH MY LOVE』ロケ地一覧 (<http://zard-lab.net/pv/album/al5/>) と

「Don't you see!」ロケ地マップ (<http://zard-lab.net/pv/map-38.html>) を

合わせたような、壮大なページになるかも(笑)。

ロンドン・ロケで未解明なのは、本屋さんだけ？
たぶんカムデンマーケットの中だと思いますが、
Googleストビューでは見る事ができませんね。
goroさんにもう1回行ってもらわないとダメかも（笑）。

ロンドン・ロケー覧





#21589 選択  stray  2017-04-15 23:18:54  返信はできません  報告

皆さん、こんばんは。

ロンドン・ロケー覧をアップしました。
<http://zard-lab.net/pv/london/>

抜けてるところがあったらお知らせ願います。

マイフレンドPV

#21608 選択  noritama  2017-04-21 22:00:15  返信はできません  報告



こんにちは





- > ロンドン・ロケー覧をアップしました。
- > <http://zard-lab.net/pv/london/>
- > 抜けてるところがあったらお知らせ願います。

ありがとうございます(^^) /

蛇足?ですが、、

昔のPVの冒頭の場所、奥の建物の"OLD TIMES SQUARE"の文字に惑わされがちですね(苦笑)





Re:マイフレンドPV

#21609 選択  noritama  2017-04-21 22:01:36  返信はできません  報告

CAMDENのすぐ近くのここ(ハイランド・ロード)からの映像のようです。



マイフレンド WBM MV

#21610 選択  noritama  2017-04-21 22:21:37  返信はできません  報告







泉水さんが映っていないと、スタッフのロケ現場探訪になってしまいますね…(^_^;
おまけにこちら。

ピカデリーの撮影場所の流れなので…

難しいところではないのですが、雰囲気が変わってしまっていたのでメモとして。

ここでは歩道を歩いているのと、





Re:マイフレンド WBM MV

#21611 選択  noritama  2017-04-21 22:23:14  返信はできません  報告



中央分離帯のところにいるのと、
2シーンあります。

Re:マイフレンド WBM MV





#21612 選択  noritama  2017-04-21 22:25:53  返信はできません  報告



場所は、ここ。

2008年頃はまだ柵が有り、奥の店舗の入口も映像と同じ感じでしたが、





Re:マイフレンド WBM MV

#21613 選択  noritama  2017-04-21 22:29:05  返信はできません  報告



今では、柵も無くなり小ざっぱりとして、奥の店舗入口も改装されてしまい、すっかり様子が変わってしまいました。

マイフレンドPV WBM MV

#21614 選択  noritama  2017-04-21 22:43:16  返信はできません  報告







そういえば、この場所の映像シーン、、PV/WBM MVをよく見ると、何テイクかをまとめてますね。

泉水さんはここの場所を何往復したのでしょうか(^_^;

また、このシーンの路駐の濃緑のメルセデストラックバン、『痛いくらい君があふれているよ』のジャケ写のメルセデストラックバンと同型ですね。ロケバンかな。

Re:マイフレンドPV WBM MV

#21615 選択  ソルト  2017-04-22 10:59:33  返信はできません  報告

noritamaさん、こんにちは。





凄い観察眼！気にした事も無かったです・・・他の写真にもこの車写ってるのかな？と思い色々見てみたら有りました。泉水さんがチェック柄のシャツをプリントTシャツの上に羽織って長い髪を右手でかき上げている写真にも写ってました。背景に林みたいな木々が写り込んでいるので[21614]の場所じゃない感じです。

目印は「痛いくらい〜」ジャケ写の向かって左側のリアウィンドウガラスの左下に貼られている「GB」と書かれた青くて丸いシールです。

[21614]だと確認しずらいですが、それっぽいのが貼って有る様に見えます。

という事は「痛いくらい〜」ジャケ写のバンはロケバンだったんですね。今、知りました（感心・・・）。考えてみると他人の車のリアゲートに勝手に座るのも非常識な話なのできっとそうだと思います（笑）。

Re:マイフレンドPV WBM MV

#21616 選択  stray  2017-04-22 22:52:14  返信はできません  報告



noritamaさん、ソルトさん、こんばんは。

> そういえば、この場所の映像シーン、、PV/WBM MVをよく見ると、何テイクかをまとめてますね。

> 泉水さんはここの場所を何往復したのでしょうか(^^;

そうなんですか！ 気づきませんでした。

> また、このシーンの路駐の濃緑のメルセデストラックバン、『痛いくらい君があふれているよ』のジャケ写のメルセデストラックバンと同型ですね。ロケバンかな。

これも気づきませんでした(笑)。





ソルトさんが仰るとおりで、人様の車に勝手に腰かけたりしないでしょうね(笑)。

画像左は、「show reel ver-01」のマイフレンドPVに出てくる風景です。

セントパンクラス駅附近かなあと思っていたのですが、

右の画像（WBM2016パンフ）で泉水さんが白Tを着ているので、カムデン周辺なのか？

Re:マイフレンドPV WBM MV

#21620 選択  noritama  2017-04-25 03:13:03  返信はできません  報告

こんばんは

>> そういえば、この場所の映像シーン、、PV/WBM MVをよく見ると、何テイクかをまとめてますね。

>> 泉水さんはここの場所を何往復したのでしょうか(^_^;

>そうなんですか！ 気づきませんでした。

ごめんなさい勘違いだったみたいですm(_ _)m

このシーン何故か歩いている順番に映像をだしていないんですね。

背景・車の並びからすると、歩いていく順番だと画面右から、

- 1.教会前の赤/シルバーのダブルデッカーバス、
- 2.傾いた?赤いポスト、振り返りがあって、シルバーのトリノツアーズのバス、
- 3.濃緑メルセデスのバン、
- 4.TWAの店舗前





なのですが、、

PV/MVは全く逆で、

- 1.TWAの店舗前
- 2.濃緑メルセデスのバン、
- 3.傾いた?赤いポスト、振り返りがあって、シルバーのトリノツアーズのバス、
- 4.教会前の赤/シルバーのダブルデッカーバス

になっています。

Re:マイフレンドPV WBM MV

#21621 選択  noritama  2017-04-25 03:17:15  返信はできません  報告





勘違いのお詫びに(^_^;

[21616]の場所をば..

ここですね。



Re:マイフレンドPV WBM MV

#21622 選択  noritama  2017-04-25 03:22:36  返信はできません  報告







建物が全然違うって？

いえいえ、手前のじゃなくてその奥です。

よ〜く屋根の稜線のブロックの雰囲気をご覧ください。





Re:マイフレンドPV WBM MV

#21623 選択  noritama  2017-04-25 03:23:41  返信はできません  報告



ほら同じでしょ(^^)





Re:マイフレンドPV WBM MV

#21624 選択  noritama  2017-04-25 03:25:16  返信はできません  報告



ちょこっと右を見ると
こちらも…





Re:マイフレンドPV WBM MV

#21625 選択  noritama  2017-04-25 03:28:27  返信はできません  報告



ね(^^)/





Re:マイフレンドPV WBM MV

#21626 選択  noritama  2017-04-25 03:33:57  返信はできません  報告



場所は[[21608](#)]のところから少し北北東のほうに線路のガードをくぐって行った先にある
"Holy Trinity and St. Silas Church of England Primary School"の横です。

Re:マイフレンドPV WBM MV

#21627 選択  stray  2017-04-25 09:38:12  返信はできません  報告

noritamaさん、おはようございます。







なんでこんな場所を見つけられるのか、不思議でしょうがないんですけど（笑）。カムデンから少し離れてますね。髪を下ろしているので下見でしょうけど、他に何か撮ってないのか興味深いです。

手前の建物はつい最近建て増したばかりで、2年前に戻ると昔の姿を見ることができます。（Google Earthを使わなくともGoogle Map上で遡れます。ストビュー表示左側の時計マー

ク)





Re:マイフレンドPV WBM MV


#21628 選択  stray  2017-04-25 09:39:28  返信はできません  報告



2年前だと道路上の樹木が邪魔なので2008年まで遡ると・・・見事に一致しました！





Re:マイフレンドPV WBM MV

#21629 選択  stray  2017-04-25 09:52:05  返信はできません  報告



ストビューの角度が少し右寄りですが、WBM2016パンフレットの方も一致します。

Re:マイフレンドPV WBM MV





#21630 選択  stray  2017-04-25 09:54:49  返信はできません  報告

全体を見渡せる画像を貼っておきます。
泉水さんが立っているのは、まさにこの場所です。



もう1回言いますが、
noritamaさんは何でこんな場所を見つけることができるんでしょう（笑）。





Re:マイフレンドPV WBM MV

#21631 選択  stray  2017-04-25 10:10:23  返信はできません  報告



カムデン・マーケットの北 1kmくらいのところです。
ロンドン・ロケー覧に地図を追加し、カムデン地区の項目を若干修正しました。





Re:マイフレンドPV WBM MV

#21632 選択  stray  2017-04-25 10:51:31  返信はできません  報告



「9 17 '95」と日付が入ったこのショットも同じ場所ですね。

Re:マイフレンドPV WBM MV

#21633 選択  チョコレート  2017-04-25 16:19:38  返信はできません  報告

え~~~~~!!!!?

noritamaさん、すごすぎるんですけど!Σ(°□°(°□°*))





あまりに驚いちゃって、工作中なのにレスしてしまいました。

ご無沙汰してます、チョコでした(^^;)

ロンドン行ってみたいな…。

あ、仕事に戻ります(^^;)(^^;)

Re:マイフレンドPV WBM MV

#21634 選択  noritama  2017-04-25 23:01:57  返信はできません  報告



こんばんは

>もう1回言いますが、

>noritamaさんは何でこんな場所を見つけることができるんでしょう(笑)。

>あまりに驚いちゃって、工作中なのにレスしてしまいました。

>ご無沙汰してます、チョコでした(^^;)

にやはは(^^; 何故でしょう。。なんかこういうのが時々ピンポイントで(^^;何故そこに探索に行くのかと…不思議ね。

着目点は、あまり見かけない木の柵と、連なるとんがり屋根[21616]の右の方の窓がラウンドしていて…教会ぽいなと…

もしやビートルズがらみ??と思い、、St Pancras Old Church方面散策に戻ったんですけど、、雰囲気はなく(笑)

映像つながりでやはりCAMDENかと、[21608]付近の教会や木の柵がちらほらある地域の建物をふらふら見ていたら、、これに気が付いたんです、

ストビューで見えていたのは実際は左から3番目(一番右)の窓ですが(^^;)ラウンドした窓、これかなと思ったんです。





>手前の建物はつい最近建て増したばかりで、2年前に戻ると昔の姿を見ることができます。

>(Google Earthを使わなくともGoogle Map上で遡れます。ストビュー表示左側の時計マーク)

他の件の上記では過去のストビューを見てチェックしてるのに、、

今回は見つけて舞い上がっていたせいかチェックを忘れてました(苦笑)

Re:マイフレンドPV WBM MV

#21635 選択  sakura  2017-04-25 23:05:35  返信はできません  報告

こんばんは。

> もう1回言いますが、

> noritamaさんは何でこんな場所を見つけることができるんでしょう（笑）。





おそらく、見つけたのではなく、知っていたんじゃないですか？（笑）

noritamaさん、

皆が納得出来るよう、好きなものを選んでください（笑）。

同行カメラマン、同行した旅行社の人、現地案内人、他には？

Re:ZARD photo calendar 2000

#21636 選択  noritama  2017-04-25 23:18:38  返信はできません  報告



[[21558](#)]stray:





> カムデンの本屋さんは未発見です。

> 前にgoroさんが1軒見つけて写真を撮ってきてくれましたが[[2207](#)]、どうも違うっぽい（笑）。

昔検索で拾っていた写真にこんなのがありました。

出典は判らないのですが、

Re:ZARD photo calendar 2000

#21637 選択  noritama  2017-04-25 23:18:59  返信はできません  報告





画像のコントラストと明るさを調整すると本屋の上のテラスの看板とテラスに上がる階段の他さらに上に上がる階段があるのが判ります。

CAMDENのテラスは当時と現在ではかなり違うのかも。。昔と今の全体構造が今一つ明確にわかりにくい(笑)

そうなるとgoroさんの写真も何となく…違わなくないような。。



Re:マイフレンドPV WBM MV

#21638 選択  noritama  2017-04-25 23:30:44  返信はできません  報告

>おそらく、見つけたのではなく、知っていたんじゃないですか？（笑）

>noritamaさん、

>皆が納得出来るよう、好きなものを選んでください（笑）。

>同行カメラマン、同行した旅行社の人、現地案内人、他には？

いやだなあ(笑)そんなわけではないですよ(^_^;

変なZARDファンです。

今回のお題の出題で初めて探しました。





PVの映像のは気にはなっていましたが、

ST PANCRAS駅方面のもう無くなってしまっている地域かなと、

ストビュー検索や古い写真検索(いろいろな捜査で実感しているのですが(苦笑)1990ごろの写真ってあまりヒットしないんです何故か..)で探しようがないかもで..放置していたんです。

まあイギリス地域はなんとなく名称や土地勘がつかめず苦手だったのもありますが...PANCRAS駅周辺捜査でだいぶ慣れてきました(笑)





Re:マイフレンドPV WBM MV

#21639 選択  sakura  2017-04-26 00:49:25  返信はできません  報告

noritamaさん、こんばんは。

この手の探索は、時の流れも考慮する必要があり、とても難しいと思います。
推理と直感と根気が必要ですね。泉水さんや撮影スタッフの行動を読むための心理学も必要かも。
私には無理ですので、応援しています！

Re:ZARD photo calendar 2000

#21643 選択  stray  2017-04-27 15:42:24  返信はできません  報告

noritamaさん、こんにちは。

> 出典は判らないのですが、
エンタメステーションです。

<https://entertainmentstation.jp/22095/2>

これをトリミングしたのが会報43号の表紙。

> 画像のコントラストと明るさを調整すると本屋の上のテラスの看板

おう！確かに看板が読めるようになりました。

「AND PRINTS」なので、ANDの前はきっと「BOOKS」でしょうね。

が、「BOOKS AND PRINTS CAMDEN」でググっても何も出てきませんでした（笑）。

> テラスに上がる階段の他さらに上に上がる階段があるのが判ります。

そういう風に見えますね。

> CAMDENのテラスは当時と現在ではかなり違うのかも。。昔と今の全体構造が今一つ明確にわかりにくい(笑)





私はカムデンマーケット自体がわかりにくい（笑）。

> そうなるとgoroさんの写真も何となく・・・違わなくないような。。

テラスの先端がお店の入口になっていて、レンガの柱も見えるので、

goroさんが撮った本屋（テラスの下がアーケード状態）とは違うような・・・

Re:ZARD photo calendar 2000

#21791 選択  noritama  2017-05-15 06:25:39  返信はできません  報告





おはようございます



>> そうなるとgoroさんの写真も何となく・・・違わなくないような。
>テラスの先端がお店の入口になっていて、レンガの柱も見えるので、
>goroさんが撮った本屋（テラスの下がアーケード状態）とは違うような・・・
改装工事があったのかなと期待したのですが・・・
この写真は以前goroさん掲載の写真。
現在もこのテラスがありますね。

着目は奥の横に跨るテラス。。





Re:ZARD photo calendar 2000

#21792 選択  noritama  2017-05-15 06:26:39  返信はできません  報告



このテラスです。





Re:ZARD photo calendar 2000

#21793 選択  noritama  2017-05-15 06:30:13  返信はできません  報告



撮影当時は、
テラスが無い!
で、改装工事があった!と、喜んだのですが・・・





Re:ZARD photo calendar 2000

#21794 選択  noritama  2017-05-15 06:35:15  返信はできません  報告



検索で見かけた、25thEve限定クリアファイルのショットを見ると、
当時から今と変わらない形の階段(下の方の段の幅が広がっている)で、





Re:ZARD photo calendar 2000

#21795 選択  noritama  2017-05-15 06:40:05  返信はできません  報告



このストレートな階段と違うと、
そこではないと判りました。残念(-.-;

Re:マイフレンドPV





#21796 選択  noritama  2017-05-15 07:06:44  返信はできません  報告



なんかフラストレーションがたまるので(笑)
別の場所を..

このシーンはgoroさんがレポ[[2208](#)]されているので、
別のシーンを...

Re:マイフレンドPV

#21797 選択  noritama  2017-05-15 07:31:16  返信はできません  報告



このシーンをば(笑)

Re:マイフレンドPV

#21798 選択 [noritama](#) 2017-05-15 07:33:38 返信はできません [報告](#)



地下鉄のCAMDEN TOWN駅出口付近を、CAMDEN MARKET方向から撮っているシーンでした(^^)

Re:マイフレンドPV

#21805 選択 [noritama](#) 2017-05-15 16:43:16 返信はできません [報告](#)




このシーンは、わかりやすく取り上げもされなかったのかもしれませんが(^^;





Re:マイフレンドPV

#21806 選択 [noritama](#) 2017-05-15 16:46:31 返信はできません [報告](#)

こちらの撮影場所と同じ







Re:マイフレンドPV

#21807 選択  noritama  2017-05-15 16:53:31  返信はできません  報告



ハンガーフォード橋からウォータールー橋を見ている景色です。





Re:マイフレンドPV

#21808 選択  noritama  2017-05-15 16:54:15  返信はできません  報告



そう、撮影している時の泉水さんが見ていた景色と同じ(^^)

サヨナラは今もこの胸に居ますPV

#21809 選択  noritama  2017-05-15 17:00:01  返信はできません  報告

『サヨナラは今もこの胸に居ます』のPVにもロンドンの風景は出ていて、
ひとつはずばり通り名が出ているので(^^;



Re:サヨナラは今もこの胸に居ますPV

#21810 選択 [noritama](#) 2017-05-15 17:03:40 返信はできません [報告](#)



この場所。
CDジャケットで通りの看板がちょうど隠されています(^^;

Re:サヨナラは今もこの胸に居ますPV

#21811 選択 [noritama](#) 2017-05-15 17:06:31 返信はできません [報告](#)



近年の雰囲気はこんな感じ。

Re:サヨナラは今もこの胸に居ますPV

#21812 選択 [noritama](#) 2017-05-15 17:15:48 返信はできません [報告](#)

PV始めのほうにインサートされている映像のこの建物。。
わかりやすいようで、ちょっと難儀(笑)
"ロンドン 街角"で画像検索して↓こちらのブログの画像を見つけ







<http://cool-boom.jp/blog/koji/10uk/>

<http://cool-boom.jp/blog/koji/2010/08/21/London%E8%A1%97%E4%B8%A6%E3%81%BF.jpg>

写真に写っているバスの路線ナンバー"14"から沿線をストビューして見つけました(^^;

Re:サヨナラは今もこの胸に居ますPV





#21813 選択  noritama  2017-05-15 17:16:52  返信はできません  報告



場所はこちら。

ピカデリーサーカスからユーストン駅の間ぐらいの場所。
大英博物館近くの、地下鉄Goodge street駅付近の建物でした。
ここじゃロケ地付近を探してもないはずだ(^^;

Re:サヨナラは今もこの胸に居ますPV





#21814 選択  noritama  2017-05-15 17:28:57  返信はできません  報告



この駅は未探索。

どこの駅の8番線プラットフォームでしょうね。

Re:サヨナラは今もこの胸に居ますPV

#21815 選択  幸 (ゆき)  2017-05-15 18:16:55  返信はできません  報告

[21814]noritamaさん、あいかわらずご熱心(笑)で脱帽です。

> この駅は未探索。

> どの駅の8番線プラットホームでしょうね。





かつての黄色のメトロ列車はサークル線で、何となくパディントン駅ではないかと思います。
もしかしたら程度なので間違っていたらm(_ _)m。

壁などの色合いが良く分かりませんが、赤い橋渡しは以下で確認できます。

<http://allxa.blog114.fc2.com/blog-entry-938.html>

<https://pianotohikouki.com/London-Paddington.Underground.html>

Re:サヨナラは今もこの胸に居ますPV

#21816 選択  noritama  2017-05-15 19:43:13  返信はできません  報告

幸(ゆき)さん こんにちは

[21815]幸 (ゆき) :

> [21814]noritamaさん、あいかわらずご熱心(笑)で脱帽です。

ニヤノリ(^^)気まぐれなので、探索する気があるときにしとかないと...(苦笑)





> パディントン駅ではないかと思います。

> もしかしたら程度なので間違っていたらm(_ _)m。

近年、駅関連は改修・建て替えが...当時の面影を探るのは難しいのかもですね。


この駅はなんとなく違うような感じがします。

SH2014 Tシャツ

#21817 選択  noritama  2017-05-15 19:46:22  返信はできません  報告

SH2004 Tシャツにプリントされているこの場所がわかりました。(^^)

※訂正:SH2014 Tシャツ



Re:SH2014 Tシャツ

#21818 選択 [noritama](#) 2017-05-15 19:51:58 返信はできません 報告



やはりCAMDEN LOCK MARKET内で、
中庭のような通路のところにある、
階段の踊場でした。
カメラマンは、渡り橋の下辺りにいて撮っているのですね。

Re:SH2014 Tシャツ

#21819 選択 [noritama](#) 2017-05-15 19:53:06 返信はできません 報告



踊場付近の拡大





Re:SH2014 Tシャツ


#21820 選択 [noritama](#) 2017-05-15 19:54:10 返信はできません 報告



踊場付近を上から(笑)

Re:SH2004 Tシャツ

#21823 選択  stray  2017-05-16 12:00:44  返信はできません  報告



noritamaさん、こんにちは。





検証ご苦労さまです。

風景のロケ地は興味ないので（笑）、マーケットの階段踊り場だけ
ロンドン・ロケ地マップに追加しました。

Tシャツの説明が「SH2004」になってましたが「SH2014」の間違いでした。
合わせて直しておきました。

カムデン・マーケットのストビューが欲しい！ですね（笑）。
本屋さんは何処なんだろう？

Re:WEZARD 51号

#21825 選択  noritama  2017-05-16 16:01:24  返信はできません  報告



こんにちは

> 風景のロケ地は興味ないので（笑）、マーケットの階段踊り場だけ
> ロンドン・ロケ地マップに追加しました。

風景のロケ地はついでですから(^^;

> カムデン・マーケットのストビューが欲しい！ですね（笑）。





> 本屋さんは何処なんだろう？

難解ですね。'90年代位の古い写真もほとんどアップされていないようですし…

[21581]みたいに面影が残っていればいいんですけど…

[21581]の建物って実はこんな感じで、外壁を残され、





Re:WEZARD 51号

#21826 選択  noritama  2017-05-16 16:03:46  返信はできません  報告



建て替えられ…

Re:WEZARD 51号





#21827 選択  noritama  2017-05-16 16:06:20  返信はできません  報告



現在に至っているようです。

そのお陰で[21580]ロケ地が迷宮入りにならずに済みました。(^^;

Re:ZARD photo calendar 2000

#21828 選択  noritama  2017-05-16 16:24:55  返信はできません  報告

本屋さんは見つかりませんが…

カレンダーのパッケージの写真の場所は分かりました。

CAMDEN LOCK内ではなく、



Re:ZARD photo calendar 2000

#21829 選択 [noritama](#) 2017-05-16 16:28:50 返信はできません [報告](#)



CAMDEN LOCKから、CAMDEN TOWN駅方面に行った交差点にある、
"THE OXFORD ARMS"というお店の前です。(^^)

Re:ZARD photo calendar 2000

#21830 選択 [noritama](#) 2017-05-16 16:30:29 返信はできません [報告](#)



歩道にある四角いマンホールの位置も一致。

Re:ZARD photo calendar 2000

#21831 選択 [pine](#) 2017-05-17 12:10:02 返信はできません [報告](#)



noritamaさん みなさん こんにちは！ご無沙汰しております。m(__)m

神がかり的な発見で、カムデン周辺もnoritamaさんの「お庭」になってますね。（笑）

2014 Tシャツの階段も判明してるし～(^^)





年数が経っているからなのか、モノクロだからなのか、Tシャツ写真とストビューで雰囲気は全然違いますね。

[21825]～[21827]の建て替え、古いものも残しつつ...こういう残し方もあるんですね。よくぞ残してくれましたという感じです。

[21828]もよく見つけられましたね！こちらはそのまま残っていて嬉しいです！

ところで、添付画像の場所って解明されてましたでしょうか？（過去ログで探し出せなかったもので...(^^;)）

Portfolio 20th写真集

#21834 選択  noritama  2017-05-17 16:27:54  返信はできません  報告



こんにちは

> ところで、添付画像の場所って解明されてましたでしょうか？（過去ログで探し出せなかったもので...(^^;)）





ヒヨエ～pine神様から難題のお題が(^^;;
解明はまだだったと思います。

でも、先ほど探したらわかっちゃいました。
芋づる式解明法です(笑)

この写真の左に見える階段が、[21819]の踊場の階段の下のほう、
写真の右側の縦の黒い帯状のものを、渡り橋の支え柱と見れば・・・

[21819]の踊場はCAMDEN LOCKのMIDDLE YARDにあるので、検索で確認・・・

Re:Portfolio 20th写真集

#21835 選択  noritama  2017-05-17 16:34:35  返信はできません  報告



そのものズバリとはいきませんが(苦笑)
こちらの映像に一瞬だけ渡り橋の下の様子が映ります。
1:40辺り～
<https://youtu.be/wJChGIeWsEM?t=89>
入り口上の玄関灯のような物の形が同じです。

Re:Portfolio 20th写真集


#21836 選択 noritama 2017-05-17 16:39:02 返信はできません 報告



こちらの写真では、
https://c1.staticflickr.com/9/8337/8253840578_c743086768_b.jpg
左端に写っていて、
2段の階段があるのがわかります。(^^)

Re:Portfolio 20th写真集

#21837 選択 noritama 2017-05-17 19:02:30 返信はできません 報告



> 2段の階段があるのがわかります。(^^)
こちらの映像では階段が3段ある事がわかります。
<https://youtu.be/s8PXagLuxFo?t=419>
[21834]写真では一番下の段が見切れているんですね(^^;

Re:Portfolio 20th写真集

#21838 選択 pine 2017-05-17 19:48:22 返信はできません 報告

notitamaさん こんばんは

やはり未解明でしたか。

看板に「.....pine」とあるのでずーっと気になっていて、解明されていたかどうだったかな? と思っていました。
で、今回便乗させていただきました。(^-^;

で、えっ! もう発見しちゃったんですか!! 早っ(笑)

さすがnoritamaさまでございますね。(*^^*)





しかも、踊り場階段の下だったとは...

>写真の右側の縦の黒い帯状のものを、渡り橋の支え柱と見れば...

そんな風に見れるのは、多分noritamaさんだけでしょう。

お店はなくなった? みたいですが、場所は健在のようですね。(^-^)

AL『TODAY IS ANOTHER DAY』ブックレット

#21842 選択  noritama  2017-05-18 21:27:25  返信はできません  報告







こんばんは

AL『TODAY IS ANOTHER DAY』ブックレットにもCAMDEN LOCKでの泉水さんの写真は掲載されていて、

こちらは、[\[21820\]](#)階段の踊場のところですね。(^^)





Re:AL『TODAY IS ANOTHER DAY』ブックレット

#21843 選択  noritama  2017-05-18 21:30:28  返信はできません  報告



こちらは2点は、その踊場の下のところ[\[21831\]](#)ですね。(^^)





Re:AL 『TODAY IS ANOTHER DAY』 ブックレット

#21844 選択  noritama  2017-05-18 21:32:10  返信はできません  報告



こちらの後姿のところも同じ場所。

Re:AL 『TODAY IS ANOTHER DAY』 ブックレット

#21861 選択  noritama  2017-05-21 00:15:38  返信はできません  報告



>看板に「.....pine」とあるのでずーっと気になっていて、解明されていたかどうか
な?とっていました。

>で、今回便乗させていただきました。(^-^;

←1989年頃、まだ渡り橋が無い頃の写真のようです。

この頃にも「STRIPPED」って看板ありますね。たしかに.....気になりますね(^-^;;





えーっとそれはさておき(笑)

渡り橋下並びのこの写真に見える部分にはさほど変化が無く、例の本屋+階段は無いようです。

<https://www.camdenmarket.com/journal/the-early-years>

近場がなんとなくお約束何ですけれどねえ~(笑)

Re:AL 『TODAY IS ANOTHER DAY』 ブックレット

#21863 選択  noritama  2017-05-21 00:29:54  返信はできません  報告





変化が無いといっても、、昔はこんな感じだったらしく、

<http://www.caitlindavies.co.uk/camden-lock/>

建て替えという意味も含めて、、それらしい構造物が見当たらないということで、



Re:AL 『TODAY IS ANOTHER DAY』 ブックレット

#21864 選択  noritama  2017-05-21 00:39:44  返信はできません  報告







現在に近い写真(テントの出店が無い様子)ではこんな感じ。

<https://az413805.vo.msecnd.net/spaces/oc-rxl/133001/22yt1tm2woy.jpg>

右側の建物付近には階段があった形跡は無いですね。

難儀やな～。(^^;

Re:AL 『TODAY IS ANOTHER DAY』 ブックレット

#21870 選択  pine  2017-05-22 11:34:45  返信はできません  報告



noritamaさん 皆さん こんにちは！

>AL 『TODAY IS ANOTHER DAY』 ブックレットにもCAMDEN LOCKでの泉水さんの写真は掲載されていて、

ブックレットは、滅多に開かないのですっかり忘れていましたが、これも、踊り場のところだったのですね。

>←1989年頃、まだ渡り橋が無い頃の写真のようです。

1989年頃の画像もあったのですね！

おっ～！看板も一緒だ！(^^)

この頃は、一部だけなのかもしれませんが、3段の階段はなかったんですね。

段差が高いので、後から付け足した感じでしょうか。

>近場がなんとなくお約束何ですけどねえ〜(笑)

激しく同意 (笑)

>右側の建物付近には階段があった形跡は無いですね。





>難儀やな〜。(^^;

画像奥の青で囲んだ部分に、昔は店舗があったんじゃないか...と疑いましたが、

[21636]ではわかりにくいですが、右上に見えている階段の手すりは「白」ですよね？そうすると、[21794]と手摺の色が違うのでここではない。

もしかしたら、カムデンマーケット以外の別の場所なのではないでしょうか？

Re:AL 『TODAY IS ANOTHER DAY』 ブックレット

#21872 選択  pine  2017-05-22 11:36:23  返信はできません  報告







もうひとつ、[21558]と[21636]を見ていて気づいたことですが、

[21558]では、本屋さんの入り口入ってすぐの所に棚があり、おばさんが立っています。

[21636]では、この本棚が見当たらないのです。何故!?

[21636]で下の方が暗くなっているだけだと思っていた部分が、実は「床」で、緑の入り口と白の入り口の間に廊下？があるようです。(皆さん、既に気づいてらしたらごめんなさい)

Re:AL 『TODAY IS ANOTHER DAY』 ブックレット

#21874 選択  noritama  2017-05-22 12:33:28  返信はできません  報告

こんにちは

>画像奥の青で囲んだ部分に、昔は店舗があったんじゃないか...と疑いましたが、

>[21636]ではわかりにくいですが、右上に見えている階段の手すりは「白」ですよね？そうすると、[21794]と手摺の色が違うのでここではない。

>もしかしたら、カムデンマーケット以外の別の場所なのではないでしょうか？

よく似ているのでそう思ってしまいますよね。

[21794]の当時の写真で、

階段の形状が違う事が判明しているのです、そこではない結論に至ってます。





[21637]の右上の建物の窓が決めてなのですが、同じ窓の建物が見当たらないんですよね…

WEST YARDの川に近いテラス端の階段のところ(川岸に出るゲートのところ)が怪しいんですけどね。昔の写真が出てこない(^^;

>[21636]で下の方が暗くなっているだけだと思っていた部分が、実は「床」で、緑の入り口と白の入り口の間に廊下？があるようです。(皆さん、既に気づいていたらごめんなさい)

そう階段の(踊場分の)幅っぽいですよ。

Re:AL 『TODAY IS ANOTHER DAY』 ブックレット

#21876 選択  stray  2017-05-22 12:46:31  返信はできません  報告



noritamaさん、pineさん、こんにちは。

熱心ですね(笑)。

> もしかしたら、カムデンマーケット以外の別の場所なのでしょうか？

いや、石畳の形状(幅狭・横長)がそっくりなので、この近くだと思います。





マーケット内でも場所によって全然形状が違いますから。

> [21636]では、この本棚が見当たらないのです。何故!?

踊場分の幅の本棚が右壁に沿って置いてあるならば、前から撮ったら

金網が貼られた窓の後ろに隠れて見えなないんだと思います。

Re:AL 『TODAY IS ANOTHER DAY』 ブックレット

#21881 選択  pine  2017-05-22 16:12:13  返信はできません  報告



再び こんにちは

>[21637]の右上の建物の窓が決めてなのですが、同じ窓の建物が見当たらないんですよね…

>いや、石畳の形状(幅狭・横長)がそっくりなので、この近くだと思います。

>マーケット内でも場所によって全然形状が違いますから。

やっぱり、改修されちゃったんでしょうか...





で、こんなのを見つけました。

<https://lindaskoglund.wordpress.com/2014/03/11/mapping-camden-lock/>

画像の左側が最初の状態で、右側がテラスなどの改修工事後の見取図のようです。

この後のものがあれば...。(^-^;

Re:AL 『TODAY IS ANOTHER DAY』 ブックレット

#21882 選択  noritama  2017-05-22 16:23:27  返信はできません  報告

こんにちは





> 画像の左側が最初の状態で、右側がテラスなどの改修工事後の見取図なのだと思います。

>

たぶんこれは、

左がGF(グランドフロア、日本でいう1階)、右が1F(ファーストフロア、日本でいう2階)の平面図ですね。現在のYARDのレイアウトとほぼ同じかと。(^^;

Re:AL 『TODAY IS ANOTHER DAY』 ブックレット

#21883 選択  pine  2017-05-22 16:31:45  返信はできません  報告

noritamaさん

早々にありがとうございます。

> たぶんこれは、

> 左がGF(グランドフロア、日本でいう1階)、右が1F(ファーストフロア、日本でいう2階)の平面図ですね。現在のYARDのレイアウトとほぼ同じかと。(^^;

ありゃ、そうでしたか(^_^;) 失礼いたしました。m(*^^*)m

では、こちらは?(笑) 丸投げですみません。m(__)m

https://www.locallocalhistory.co.uk/ctown/p100/pages137-151.htm#_ftnref1

100レスになったので続きは新しいスレ[[21887](#)]で(^^)／

パスワード :

編集

削除