

# ZARD研究所旧BBS

[新BBSに引っ越しました](#) (2009/6/6)

[記事閲覧](#)[記事一覧](#)[アルバム](#)[スライド](#)[利用案内](#)[管理画面](#)

[返信を投稿する](#) [新しい話題を投稿する](#)

## 旅してきました②

#10077  選択 [goro](#) 2008-10-15 21:14:57 [返信](#) [報告](#)



みなさん こんにちは goroです。  
ようやくモナコ編が出来ましたのでご報告しますネ。



モンテカルロ① (Le Portfolio(DVD Today is anotherday) 、ZARD Request Best ~beautiful memory~ Memorial melody、 Le Portfolio(写真集)等)

ニースから車で45分程度(電車で30分程度)の小さな公国(皇居の2倍程度)です。港に行けば大型クルーザー、カジノへ行けば高級外車等々、ゴージャスなオブジェ?!で賑わっています。1日歩けばおおよその見所はつかめますが、ゴージャスな国なので一般人には入れない所もありそうです。モナコへはニースから電車で行きましたが、乗った電車がたまたまミラノ行きの急行電車だったので、ドルチェさんが行かれたジェノバまで道を外して日帰りで行きたいなと思いましたが、度胸が無いのでモナコで降りました(笑)。

早速港に行くと唖然としてしまいました(涙)。「モナコヨットショー」の開催準備とのことで、港には仮設展示ブースやテントがギッシリ張られ、普段のモナコの光景とは違っていました(涙)。せっかくはるばる日本から来たのに……。悔しいですが、この限られた条件の中での報告をしますね。この画像はモナコの港付近を撮ったものです。仮設テントが港にギッシリと

設置されているのがわかります(涙)。でも遠くから見ると綺麗で華麗な港だなんて感じてしまいます。因みにこの画像はモナコの宮殿のあたりで撮ったものです。





## 旅してきました②-2

#10078  選択  goro  2008-10-15 21:16:55  返信  報告



この画像はLe Portfolio(写真集)に出てきた港の波止場?!。仮設テントが邪魔して全体像がわかりません(笑)。因みにこの仮設テントのあたりは車の通行が可能です。





## 旅してきました②-3

#10079  選択  goro  2008-10-15 21:18:06  返信  報告



因みにテントの向こう側の画像です。上部の建物の向こうは旧市街とモナコの宮殿があります。





## 旅してきました②-4

#10080  選択  goro  2008-10-15 21:19:46  返信  報告

この画像は(Today is anotherday)でおなじみ?!の場所です。うーん、大型クルーザーと私が撮った場所が悪く、見辛いと思います。すみません。右側のテントの辺りで歩いていたと思われます。因みにこの画像は早朝に撮ったものですが、パラパラ雨が降っていました。モナコを去るお昼時には天気になっていました(涙)。





## 旅してきました②-5

#10081  選択  goro  2008-10-15 21:21:20  返信  報告



「28」という、目印(番地)がありましたでしたが、今はなく、代わりにプレートになっています。





## 旅してきました②-6

#10082  選択  goro  2008-10-15 21:24:34  返信  報告



この画像はMemorial melodyからのものです。(キャプチャが出来なくてすみません。) 泉水さんが子供達とゲームをしている場所のようです(おそらく)。この場所も仮設テントで全体像がつかみ難いですが、まだゲーム台らしきものがありました。(早朝だったのと雨が降っていたのでシートでかぶさっていましたが・・・) 因みにシートは開けていません(笑)。





## 旅してきました②-7

#10083  選択  goro  2008-10-15 21:26:25  返信  報告



この画像もMemorial melodyからのものです。  
泉水さんが子供達と記念撮影?!をしている場所です（おそらく：笑）。うーん、またまた仮設テントで全体像がわかりませんが「P」を目印に撮ってみました。

## 旅してきました②-8





#10084  選択  goro  2008-10-15 21:28:03  返信  報告



モンテカルロ②(#7673の「Fernando Pensato」と#7675の「世界はきっと未来の中」のジャケ写について)

6月中旬に話題のあった「Fernando Pensato」について、探索しました。「Fernando Pensato」の画像を送りますネ。念のため再検証して下さいネ。どうでしょうか？。strayさん、よろしくお願いします(笑)。因みに場所は港から約15分歩いたところにあります。途中でカジノがあったり、お洒落なオープンカフェがあったり、散歩するのはもってこいの距離です。でも坂道を登ったり降りたりします。





## 旅してきました②-9

#10085  選択  goro  2008-10-15 21:29:05  返信  報告



これは#7675のように撮ったものです。




## 旅してきました②-10

#10086  選択  goro  2008-10-15 21:30:08  返信  報告



これは正面から撮ったものです。

## 旅してきました②-11

#10087  選択  goro  2008-10-15 21:32:45  返信  報告







番外編①(#9550 [RUE GRIMALDI])

「RUE GRIMALDI(GRIMALDI通り)」については、旅の途中でニース以外にもモンテカルロにもあることを発見しましたので、両方とも探索しました。結論として、見つけることが出来ませんでした(涙)。モンテカルロの方は[RUE GRIMALDI]と書いてある大通り付近の裏路地でも[RUE GRIMALDI]があり、古い街並みがまだあり、ありそうな気がしました。ただ、新しい建物や建設中の建物もあり、昔の状態が残っていない所もあるよう

です。ニースの方は一本道で裏路地も発見できませんでした。この画像はニースの[RUE GRIMALDI]です。モンテカルロは・・・スミマセン、画像がありません。大粗相です。撮ったはずだったんですが・・・(涙)。

## 旅してきました②-12





#10088  選択  goro  2008-10-15 21:33:59  返信  報告

通りの文字はこんな感じです。

上段はニース、下段はモンテカルロです。



## 旅してきました②-13

#10089  選択  goro  2008-10-15 21:36:32  返信  報告







番外編②(エズ [君に逢いたくなったら・・・])

エズは見つけることが出来ませんでした。。。くまなく調べたつもりだったんですが見つかりませんでした(涙)。参考までに報告します。

エズはニースから車で40分、モンテカルロから30分程度の高台にある街(村)です。鷹ノ巣村と呼ばれ、昔、外敵から村を守るため、村全体を高台に設置し、周りを石壁で囲ったそうです。コートダジュールには数多くの鷹ノ巣村があり、時間の無い観光客は少なくともこのエズを見ることをお勧めとのことです。交通手段はレンタカーかバスがベストです(鉄道もありますが、2キロほど山登り(下り)をするようです(絶景の山登りですけど、疲れそうです)。因みに私はレンタカーで観光客の少ない夕方と早朝(日の出前)に探索と観光をしました(見つけることはできませんでした。。。)。参考までにエズの画像をいくつか載せませぬ。

## 旅してきました②-14

#10090  選択  goro  2008-10-15 21:38:24  返信  報告

村内は石造りの階段や家が建ち並び、細い路地が迷路のように沢山有ります。なんだか自分自身でドラクエの迷宮や街で宝探しをしているような気がしました(笑)。私有地やホテルの路地もあり、入れるところは入ったのですが、入れない場所もありました。



Le PortfolioやPVロケ地マップの特徴「バルコニー・窓枠・番地・アーチ状のトンネル等」を中心に探しましたが、どうしても見つからないのです。ただ、村内でも建物の修理等を行っていて、10年前とは微妙に変わっているようです。でもアーチ状のトンネルなんかは変わるはずがないのにな・・・。

早朝に探索を行った時は流石に日の出前で誰も観光をしている人がいなく、思い切り探索できると思ったのですが、なんと突然の大雨と雷によって、1時間も探索せずに強制終了となりました(涙)。(実を言うとこの後、ブルーな状態でカンヌへ行き、各場所を発見でき、士気?!が高まったんです(笑)。)

## 旅してきました②-15

#10091  選択  goro  2008-10-15 21:45:01  返信  報告







最後に私がモナコ港付近で撮影したおおよその場所と方向を記載しますネ（本当におおよそです）。赤丸が#10077、青丸が#10078、緑丸が#10080、黄色丸が#10082、白丸が#10083 です。

いかがでしたでしょうか？（適切な表現ができないところもあり、すみません。）。私は特にモナコを去る時にモナコの港で「Today is anotherday」を聴きながら歩いていたのが印象に残ります。またまた新しい元気を頂いたような気がして嬉しかったです。その他、観光もしたり冒険?!もすることができました。みなさんのアドバイスを頂いたおかげで効率よく過ごすことができました。感謝です。。他にも今後旅する方々のために、私が目にした出来事を記載しようと思いましたが、長くなったのでいったん終わりにしますネ（何かありましたらご連絡ください）。

次はパリ編です(報告事項はあまりありませんが・・・)。またまたしばらくお待ちくださいネ。

## Re:旅してきました②

#10095  選択  stray  2008-10-15 22:57:35  返信  報告

goroさん、こんばんは！



第2弾「モナコ編」の大作レポート、ありがとうございます。  
天気が悪いですね～、天気はしょうがないとしてもテントが！（笑）  
運が悪いというか、これじゃ気が滅入るのもわかりますし、  
レポートもなかなか進まなかったのではないですか？（笑）  
#10078、#10080、#10082 は、間違いないと思います。  
#10083はテントが邪魔でよくわかりませんが（笑）、これもほぼ確実。

問題は「Fernando Pensato」のお店ですね。  
ここに行かれるとわかっていたら、この画像をアップしたのですが…。


鉄製の檻のようなものがあるって、円柱型の縁石が並んでいます。  
ここが「世界はきっと…」ジャケ写地点でないにしろ、  
それほど遠いところでもないと思うので、  
「Fernando Pensato」のお店がある通りじゃなさそうです。  
鉄製の檻と、円柱の縁石に、見覚えありませんか？

#7673は、ただの看板？なのかもしれません。  
そもそもモナコなのかどうかも定かじゃないのですが…（笑）。<http://bbsee.info/straylove/id/7625.html#a7673>

エズはけっこう広いのでしょうか？  
行けば簡単に見つかりそうな気もするのですが、  
生憎の天気で捜査が捗りませんでしたね、残念…。

パリにも行かれたんですね！  
泉水さんが写ってる画像・映像は少ないですが、何か発見があったのでしょうか。  
気を取り直して「パリ編」どうぞよろしくお願いします！

待ってました～♪

#10096  選択  ドルチェ  2008-10-15 22:58:54  返信  報告

goroさん、みなさん こんにちは！



超リアルタイムでモナコ編の更新を見ていたドルチェでございます（笑）

goroさん、スゴイです～！！こうやって見るとモナコや南仏には、泉水さんが行かれた場所がたくさんあるんですね！

コメントしたいことがいっぱいあって、どこからレスしようか カナリ長いこと悩んでました（笑）今も悩んでるケド～

どの写真も、あの場面！同じ場所！！と一人で大興奮でした（笑）やっぱり同じアングルで撮ると、感動がまた違いますよね。

「世界はきっと～」ジャケ写の場所も、間違いないんじゃないでしょうか！？ ホントにスゴイですう。

GRIMALDI通りも探索してくださったんですね！#9550の画像の雰囲気がとても好きなので是非、見つけて欲しかったのですが、惜しかったですね...（泣）





通りの文字を見ても、モンテカルロの方が それっぽいですね！


エズは、ほんとにほんとに素敵なところですね。。きっと、泉水さんも同じ道を通られたのでしょうかね。

見ごたえたっぷりなモナコ編、すごく楽しかったです！

パリ編も楽しみに待ってま～す（^ 0 ^）

## strayさんへ

#10097  選択  goro  2008-10-16 00:51:20  返信  報告



strayさん こんにちは

早速の検証、ありがとうございます。そうなんです、天気はしょうがないにしてもテントが……。でも、初めて訪れた地だったので、テントに負けずドキドキワクワクしてました(笑)。ですから思いきり観光も含めて探索できましたよ！。「Fernando Pensato」については、以前話題が出たこともあって、秘密にして驚かせようと計画していました(笑)。今思えば、アドバイスを頂いておけばよかったと後悔しています(涙)。#10095の画像、うーん、うーん、解りません(笑)。確かにこのアドバイスを頂いていたらもっと深く探索できたと思います。ありがとうございます。

エズ(村)は早ければ1.5時間もあれば村全体を見ることが出来ると思います。エズは鷹ノ巣村と呼ばれ、コートダジュールには同じような街があるので探索範囲をもっと広げればよかったのかな？。また、今思えば村から2キロほど下った鉄道のエズ駅のあたりも可能性があるのかな？。因みに夕方行ったときは良い天気だったので思い切り探索するこ

とができました(見つけることは出来ませんでした(涙))。

パリについては1つだけです。以前話題にあったモンマルトルの件です(これも驚かせようとしていました(笑)。)。モンマルトルは時代の変化を感じることなく昔ながらの下町のような街並みが多く、素敵な街です。宿もパリの北駅に近いモンマルトルにしましたので、早朝や夜中に探索できました。映画「アメリ」の舞台もここに 있습니다。画像は(晴れた時の)エズです(所々に花が植えられていて綺麗なんです。泉水さんもこんな風景を見ながらすごしたのかな?)。

パリ編は少ないですがお待ちくださいね。

## ドルチェさんへ

#10098  選択  goro  2008-10-16 01:05:06  返信  報告



ドルチェさん こんにちは





超リアルタイムで見て頂いたのですね。緊張します(笑)。私は文章をぶっつけ本番で思いのまま書くことが苦手なので、一度他のファイルに文章をまとめてから一気に載せることにしています。それでも誤字雑事があったり、返信に時間がかかってしましますが、ご了承して下さいね。ご質問はできるだけ解りやすくお答えしますので何なりと言って下さいね。

モナコの港は「Today is anotherday」にピッタリ似合っていました。DVDでモナコの港を映しながらメロディが流れているのを何度も見て聴いているからかもしれませんが、モナコの港の波止場に座りながらメロディを聴き、空を見上げると(あまり良い天気ではなかったですが)、不思議と癒されます。また、泉水さんがリラックスしているシーン(ZARD Request Best ~beautiful memory~ Memorial melody より)を思い出します。あっ！1つ添付し忘れてました。この画像も添付しますね。キャプチャができないのでごめんなさい。

「GRIMALDI通り」、折角教えて頂いたのに見つけることが出来ず残念です。「知力・体力・時の運」という言葉がありますが、私は体力は何とかあるにしても知力・時の運が足りなかったように思われます(笑)。見つけたかったな。。

因みにこの画像は上記のとおり、泉水さんがモナコの空を見上げ?!リラックス?!しているシーンです。私もメロディを聴きながらリラックス?!してみました(笑)。





## 画像の場所と方向

#10099  選択  goro  2008-10-16 01:15:28  返信  報告



黒丸と線が#10098の画像の場所と方向です。  
位置的にはモンテカルロ駅の方をお撮っています。

## Re:画像の場所と方向

#10108  選択  stray  2008-10-16 21:15:53  返信  報告







goroさん、こんばんは。

エズはさほど広くなくて、隈なく調べて見つからないとなると、  
同じような別の村の可能性もありでしょうか・・・

泉水さんがエズの坂道を登ってくる映像を、どこかで見た覚えがあるのですが、  
何の映像だったかまるで思い出せません（笑）。代々木のコンサート??

その映像をgoroさんに見てもらえば、エズかどうか判るかも。

## Re:画像の場所と方向

#10109  選択  stray  2008-10-16 21:19:13  返信  報告




#10083のキャプ画です。

撮影場所もわかりやすく作っていただき、感謝します。

次はモンマルトルですか！

ということはアレですね（笑）。楽しみにしてま～す。

## strayさんへ

#10110  選択  goro  2008-10-16 23:32:06  返信  報告

strayさん みなさん こんにちは





私も代々木か仙台のコンサートで見た覚えがありますよ。もう一度見たいものです。またコンサート行わないかな、DVDでないかな(笑)。

撮影地の探索は難しいものとあらためて実感しました。でもstrayさんを始め、皆さんのアドバイスの積み重ねで、現在に至り、少しずつでも発見に近づいていると思います。また、Z研を見られた方が今度行く時にアドバイスを残しておけばいつか見つかるかもしれませんネ。私はそんな願いをこめて「皆さんのアドバイスwith私の足跡?!」を出来るだけ多く残したく、あれこれ記載しました。

話はガラッと変わりますが、キャプ画ってどうやって作るのでしょうか?。ソフトやハードが必要なのでしょうか?。あると報告し易くて便利だなって思いました(最近はめっきりPCオンチになってしまったので・・・(涙))。

モンマントルはアレです(笑)。しばらくお待ち下さいね。

## Re:旅してきました②

#10112  選択  xs4ped  2008-10-16 23:56:53  返信  報告

goroさん、こんにちは。

> ようやくモナコ編が出来ましたのでご報告しますネ。

> 「モナコヨットショー」の開催準備とのことで、港には仮設展示ブースやテントがギッシリ張られ、普段のモナコの光景とは違っていました(涙)。

> せっかくはるばる日本から来たのに・・・。

はるばる日本からテントを見に行った訳じゃ無いのに残念でしたね。(笑)





でも、泉水さんが居た場所に実際に行って、泉水さんを感じられて良かったですね。(^^)

やはり実際にその場所に行って見て、雰囲気を感じられるのは感慨深いものが有りますよね～

「モナコ編」のレポート有難う御座いました!

次の「パリ編」も楽しみにお待ちしております。

## キャプチャソフト

#10114  選択  stray  2008-10-17 10:10:05  返信  報告



goroさん、こんにちは”は”。

動画をキャプするには、基本的に、

- ①動画がP Cに保存されていること
- ②キャプチャー機能のついた動画再生ソフトがインストールしてあることが必要です。

②はなくとも可能なことは可能です。たとえば、

Windows Media Player で動画を再生して、一時停止ボタンを押します。

デスクトップ画面を丸ごとプリントスクリーンして、

([Alt]キーを押しながら[Print Screen]キーを押す)

画像ソフトにペーストし、余計な部分をトリミングする方法です。

ただし、Windows Media Player のビデオアクセレーターを切っておく必要があるのと、画像編集ソフトが必要ですので、②をインストールした方が手っ取り早いです(笑)。

メパさんや天使さんは、おそらく市販のソフト(TMPGEncなど)をお使いかと思いますが、無料でDLできるものも多数あります。

私は「MPG2JPG」という無料ソフトを使っていますが、wmvはキャプチャできません。

また、1秒間のコマ数も少ないので大雑把なキャプチャしかできません。

で、何か良いソフトがないかと探していたところだったので、goroさんの質問はナイスタイミングでした(笑)。

wmvのキャプチャなら、「Area61」というソフトが良さそうです。

<http://www.vector.co.jp/soft/win95/art/se255514.html>

実際に使ってみました、軽いし、1秒30コマと高精度、問題なくキャプできました。

「君に逢いたくなったら...」別ver.のPV(WMV)をキャプし直したのがこちら。

やはりエズじゃなかったようです。

## Restaurant Lideefixe

左側の看板は「Restaurant Lideefixe」と読めます。

「DVD2JPG」でこのシーンはキャプできません（コマ数の関係で）。




ググってみると、モナコから5kmほど東にある、

「Roquebrune Cap Martin（ロクブリユヌ・キャップ・マルタン）」なる場所が引っかかってきました。

エズと同様、城塞都市（鷹巣村）の1つらしいです。

[ttp://france-tourisme.net/n-city-roquebrune.htm](http://france-tourisme.net/n-city-roquebrune.htm)

## Roquebrune Cap Martin

#10116  選択  stray  2008-10-17 10:12:57  返信  報告

「Roquebrune Cap Martin photo」でググって、見つけましたよ！





ここで間違いないです。

[ttp://upload.wikimedia.org/wikipedia/commons/9/90/Roquebrune\\_Street.JPG](http://upload.wikimedia.org/wikipedia/commons/9/90/Roquebrune_Street.JPG)

goroさん！

至急 Roquebrune Cap Martin へ飛んで下さい！（笑）

## Re:キャプチャソフト

#10117  選択  山茶花  2008-10-17 10:22:21  返信  報告

goroさん、初めまして。皆さん、こんにちは。

モナコに行かれてみたいですね。

画像見せていただきました。

モナコは、ZARDがよく撮影に行かれるところですね。

食べ物も美味しかったのではないのでしょうか。海外は、お料理も美味しそうなイメージがあります。





今後とも、宜しくお願いいたします。

>>strayさんへ

#10114の説明で、自分も少し勉強になりました。

動画をキャプチャする場合、参考にさせていただこうと思います。

## Re:キャプチャソフト

#10119  選択  メパ  2008-10-17 20:31:17  返信  報告







goroさん、こんばんは。はじめまして。  
皆さん、こんばんは。

基本操作はstrayさんが書かれている通りです。  
私がキャプチャに使っているのはWinDVD9PLUSというソフトです。  
<http://www.corel.com/servlet/Satellite/jp/jp/Product/1189528392361>

先日、バージョンアップでこのソフトを導入しました。  
高画質で再生できます。なかなかの優れものですよ。  
キャプチャ自体はいたって簡単です。  
一時停止にして少しずつコマ送り。  
キャプチャしたいコマがあったらキャプチャボタンをクリック。これでPCに保存されます。簡単でしょ?(^^)  
他にはstrayさんが書かれているArea61も使っています。  
こちらはPCに保存している動画をキャプチャする場合に使っています。  
取り敢えずはフリーソフトでキャプチャを始めてみるのが良いかもしれませんね。

## Re:キャプチャソフト

#10120  選択  goro  2008-10-18 00:50:49  返信  報告



xs4pedさん こんばんは  
テントの多さには降参?!でしたが(笑)、素敵な時を過ごすことができました。メロディを聴き、  
口ずさみながら景色をみていると、リラックスできて、新しい元気を頂いたような気がします。  
わざわざ、お礼ありがとうございます。最近、働き詰め?!なので作成が遅くなるかもしれませんが、お待ち下さいね。

strayさん こんばんは  
キャプ画の作り方、勉強になります。ありがとうございます。色んな方法があるんですね。私は  
最初、Windows Media Player で動画を再生して、一時停止ボタンを押して、[Ctrl]+[Print Sc

reen]でペイントに貼り付けをしていたのですが、どうしても真っ黒になってしまい上手くいかないのですね。この時、ビデオアクセレーターを切る必要があるのですね。Area61って名前が凄いですね。早速試してみたいと思っています。最近はPCの進化についていけなくて困っています(笑)。

それから、「君に逢いたくなったら...」のロケ地はエズではなかったようですね。私も事前にもっと勉強?!して看板の文字等確かめておけばよかったです(笑)。でもエズは、古風で素敵な街でした。行って良かったです。新たな場所のロクブリュヌ・キャップ・マルタンへ♪今すぐ～飛んでゆきたいけど～♪って感じです。行ってみたいなあと思っていればまたいつか行けるのかな?(笑)。






山茶花さん こんにちは

こちらこそ初めまして。モナコに限らず南仏は美味しいもので沢山でした。普段日本で食べられない食材やメニューがあって、意外と口に合うものが多いです。ただ、ユーロ高なので物価が高くて、何でこんなにするの?って嘆いていました。因みに画像はモナコのグラン・カジノのそばにあるカフェ・ド・パリで夕食を食べたものです。2時間かけて食べることなんて普段はありえないし、わかる英単語のメニューを選んで食べて、勘定してもらったら、あまりにも高額でしばらく固まっちゃいました(確かに美味しかったです・・・笑)。因みにデザートは全てフランス語で書かれていて意味不明な単語ばかりだったので“直感で選んだ”ら(笑)チョコのムースがきました。今後ともよろしくお願いいたします。

メパさん こんにちは 初めまして。

キャプチャの丁寧なご指導、ありがとうございます。なんだか簡単に出来るような気がしてきました。錯覚かな?(笑)。私は素人同然のものなので、まずはフリーソフトのArea61を使って腕を磨こうと思います。今後ともよろしくお願いいたします。

## Re:キャプチャソフト

 10122  選択  stray  2008-10-18 09:54:41  返信  報告

goroさん、こんにちは。

ロケ地マップに誤った情報を載せてしまい、申し訳ありませんでした。

エズはコートダジュールの定番なので、行って損はないはずですが、悪天候の中、余計なお時間を取らせてしまいましたね。

ロケ地マップは早速訂正しておきますので。



モナコで、しかもカジコの隣のレストランじゃ高いでしょ！（笑）  
メインディッシュはジャンボハンバーグですか？  
ん～、これで500ユーロくらいしちゃうんでしょうか...

メパさん、こんにちは。

メパさんは WinDVD9PLUS ですか。

やはり有料ソフトはビックリするほど質が違いますねえ（笑）。

Area61はwmvのキャプには便利ですね。

mpgはキャプできるものとできないものが、vobはキャプできませんでした。

何か設定の問題なのでしょうか？ もしおわかりでしたら教えて下さい！

## Re:キャプチャソフト

#10123  選択  メパ  2008-10-18 10:41:25  返信  報告



strayさん、おはようございます。

> mpgはキャプできるものとできないものが、vobはキャプできませんでした。

> 何か設定の問題なのでしょうか？ もしおわかりでしたら教えて下さい！

この辺りになるとチンプンカンプンで。^^;





FAQ (<http://www.area61.com/faq.php>) を見ると、

『VOBファイルについてはシークが正常に行えずスナップショットできない場合があるよう

です。』と、有ります。

残念ですが現状では無理の様ですね。

## strayさんへ

#10132  選択  goro  2008-10-18 22:54:50  返信  報告





strayさん こんにちは

そんな～、全然気にしないで下さいネ。私は異国の地を旅するだけでも満足しています。strayさんの多大な情報力や

探索力をもってしても、時には少し間違ってしまうこともあると思います。失敗?!(←結果オーライですけど)は成功のもとです。これからも大いに探索して、私みたいな若輩者に教えて下さいね。私ももっと探索出来るように頑張らなくっちゃ!(笑)。

モナコの夕食はstrayさんが思っているほど、高額ではありません(笑)。ホテルのレストランでなく、普通のレストラン(カフェ)で食べたので、まだ安いほうですが、それでも100ユーロ近くかかりました。普段は1万円以上かかるレストランなんて殆ど行かないので……。因みに「アップルジュース→フランスパン→トマトバジルスープ→サラダ(普通サイズ:笑)→ステーキ→チョコのムース→エスプレッソコーヒー」の順で食べたような気がします。滅多に行くことができないので珍しく奮発しちゃいました。そう、ロケ地マップの泉水さんのぷっくらした画像がとても微笑ましく思えました(笑)。

## Re:キャプチャソフト

#10141  選択  goro  2008-10-19 19:23:44  返信  報告





strayさん メパさん みなさん こんばんわ

恥ずかしい質問なんです、

今日、Area61のソフトをインストールしてwmvファイルをキャプチャすることは出来たのですが、そのwmvファイルはどこから入手、またはどうやって自作すれば良いのでしょうか？(普段PCで動画を見る時はDVDかyoutubeくらいなので……)。

yu-tubeやDVD動画がwmvファイルで保存出来れば良いのですが……。

## Re:キャプチャソフト

#10158  選択  メパ  2008-10-19 20:43:04  返信  報告

goroさん、こんばんは。

> そのwmvファイルはどこから入手、またはどうやって自作すれば良いのでしょうか？(普段PCで動画を見る時はDVDかyoutubeくらいなので……)。

> yu-tubeやDVD動画がwmvファイルで保存出来れば良いのですが……。

YouTubeの動画を保存する場合は専用のソフトが必要です。

私が使っているのはTube2Podというソフト。

ttp://www.optmedia.jp/special/tube2pod/





サイトを見たら無料になっていますね。

私の時は有料だったのに。。(-"-)

「動画保存 フリーソフト」で検索したら他にも色々見つかりますよ。

DVDの保存は...これは問題が有りますのでノーコメントにさせていただきますね。m(\_\_)m

## Re:キャプチャソフト

#10161  選択  stray  2008-10-19 21:09:44  返信  報告

メパさん、goroさん、こんばんは。

やはりArea61でvobはキャプできませんか...

FAQを読んでもさっぱり？でしたので諦めます（笑）。

DVDをwmvに変換する「DVD2WMV」というソフトが無料でDLできます。

わざわざwmv変換せずとも、前に紹介した「MPG2JPG」を使えば、

DVDからそのままキャプが可能ですが、コマ落ちしてしまいます。

メパさんのようにキレイにキャプするには、有料のソフトを使う以外ありませんね。

flv (YouTubeの映像) は、Area61でキャプできませんでした。

flvをwmvに変換することは可能です。これもいろんなソフトがあって、

どれが良いとは一概に言えないのですが、フリーのソフトはリスクを伴いますのでご注意ください！




(「DVD2WMV」と「MPG2JPG」は問題ありません)

ディナーはステーキでしたか、失礼しました。

500ユーロって書いてますが、50ユーロ (約1万円) の間違いです (笑)。

その2倍ですか！ ん〜、ちょっと高いかも、ですね。

## Re:キャプチャソフト

#10184  選択  goro  2008-10-20 21:26:46  返信  報告

メパさん strayさん こんばんは

DVD動画やyu-tubeのキャプチャ方法のご指導、ありがとうございます。試してみますね。それにしても色々なソフトがあり、迷ってしまいます。リスクが少なそうな、メパさんとstrayさんから教えて頂いたものを試しに使ってみますね。

ありがとうございます。

P S : ミキティ劇場&ストちゃん劇場、楽しく読ませて頂きました。旅と同じで、目的地に行く事も楽しいけど、行くまでの楽しみがまたいいんですよね～。微笑ましかったです！（控えめにここでレスさせて頂きました：笑）。

## goroさんへ(\*^-^\*)

#10190  選択  ミキティ  2008-10-21 01:38:18  返信  報告

goroさん はじめまして (^ - ^)

劇場を読んで下さってありがとうございます。

こっそりこちらにお礼させていただきます(\*^-^\*)

>旅と同じで、目的地に行く事も楽しいけど、行くまでの楽

>しみがまたいいんですよね～。

>微笑ましかったです！

計画をしたり 準備をしたり思い浮かべたり 移動も楽しみいっぱいですよ。

私は行く前から 妄想やら ちゃんと帰ってこれるように（笑）イメージトレーニングをただでさえ soffioにもう～10回以上も行った気分になっていました（笑）

goroさんの旅レポート とっても魅力満載ですね。





一緒に旅に連れて行っていただけた気分いっぱいになりました☆

ありがとうございます (^ - ^)

これからも魅力たっぷりの投稿楽しみにしています (^ - ^)

楽しく これからも どうぞ宜しくお願いします(=^-^)/彡☆° .。 .° ★

## goroさんへ

#10193  選択  山茶花  2008-10-21 10:54:05  返信  報告

皆さん、こんにちは。

goroさん。返事が大分遅くなりまして申し訳ありませんでしたm(\_ \_)m

> モナコに限らず南仏は美味しいもので沢山でした。普段日本で食べられない食材やメニューがあって、意外と口に合うものが多いです

そうでしょうね。あー。そんなこと言われたら、自分もフランス料理が食べたくなりました(笑)。

>>ただ、ユーロ高なので物価が高くて、何でこんなにするの?って嘆いていました。因みに画像はモナコのグラン・カジノのそばにあるカフェ・ド・パリで夕食を食べたものです。2時間かけて食べるなんて普段はありえないし、わかる英単語のメニューを選んで食べて、勘定してもらったら、あまりにも高額でしばらく固まっちゃいました(確かに美味しかったんですが・・・笑)。

フランスも値上がりしてるんですね。

モナコのグラタンですかー。左のメニューを見ただけでも美味しそうです。唾が出そう(笑)。

2時間もかけて食べたと言うことは、余程味わってたんでしょう。

カジノって聞いたことある感じが・・・ZARDの撮影場所と関係ありましたよね?

>>因みにデザートは全てフランス語で書かれていて意味不明な単語ばかりだったので"直感で選んだ"ら(笑)チョコのムースがきました。

全部言葉は当然向こうの言葉なので、食事を取るにも大変でしたでしょうね。





お尋ねしますが、私って正直、世界地図苦手なんですけど、モナコってフランスにある名前なんですか?

父に聞いてみたら、違うと言ってましたが・・・

モナコの旅の話をお聞かせいただき、おかげで楽しませてもらいました。

ありがとうございました。

## ミキティさん 山茶花さんへ

#10208  選択  goro  2008-10-21 23:34:08  返信  報告

ミキティさん 山茶花さん こんばんは

ミキティさん はじめまして！。

すみません、本来ならば、私の方からご挨拶をと思っていたのですが、本当に控え目になってしまって・・・(笑)。あらためて盛り沢山の劇場を読ませて頂くとミキティさんは思う存分楽しまれたようで、そして皆さんの楽しい様子が伺え、微笑ましいです。ハプニングもあったようですが、楽しいひと時を過ごせて羨ましいです(笑)。そうです、遠足のように計画を立てたり、準備をしている時のワクワク感がたまらないですネ。臨場感のある劇場、ありがとうございます。私もsoffio気分にはたれましたヨ。

私は旅の報告を上手く伝える事ができませんが、ミキティさんの劇場を見習ってありのままに楽しく書ければいいなって思っています。こちらこそ、これからもよろしく願いますネ！（今回もここで控えめに書きました：笑）。

山茶花さん

お返事、ご丁寧にありがとうございます。モナコ公国は国連に加盟する立憲君主制の独立国だそうです。面積は皇居の2倍程で地中海に面していて、南フランスのニースやカンヌに近い所にあります。でも公用語はフランス語のようです。国境はあるようでないような感じで知らぬ間にモナコに入ったりフランスに出たりしちゃいます。

フランス語はやはり普段慣れ親しんでないのでほとんどわかりませんでした(笑)。覚えた言葉はボンジュール・ボンソワール(こんばんは)・メルシー位であとは怪しげな英会話?!で何とかきりぬけて?!いました。今思うとフランス(モナコ)の食べ物日本人の口に合うような気がします。チョコやビスケット等のお菓子も美味しかったです。

モナコまたは周辺には沢山のZARDゆかりの地があります。みなさんのアドバイスで色々な場所に辿り着くことが出来て嬉しく思っています。

パスワード：

編集

削除