

# ZARD研究所BBS

promised you をこよなく愛する ZARD FREAK 憩いの場 ♪with you ♡♡



FC2  
「なみろむ」のような作  
(1)  
2011/11/10 (9...)

[B社が何をすべきか考える委員会](#)

[投稿規程／編集・削除方法](#)  
[メロ](#) [ライブ特設ページ](#)

過去ログ [8](#) [7](#) [6](#) [5](#) [4](#) [3](#) [2](#) [1](#)  
[問い合わせ](#)

[旧BBS](#) [土ワイ](#) [Ver.違い](#) [歌詞の理解の為に](#) [駅](#)

- [HOME](#)
- [記事閲覧](#)
- [記事一覧](#)
- [アルバム](#)
- [スライド](#)
- [利用案内](#)
- [管理画面](#)

▷ [返信を投稿する](#) ▷ [新しい話題を投稿する](#)

## ロケ地巡り (速報版)

#7384  選択 [stray](#) 2011-05-30 16:10:38 [返信](#) [報告](#)



皆さんこんにちは。





こちらも収穫を気にされている人が大勢いそうなので (笑)、速報をお伝えしましょう！

茶屋グループの1つ「パティスリー・ラ・マーレ・ド・チャヤ」で撮影された[\[6456\]](#)です。

日影茶屋の真向かい、「ラ・マーレ・ド・チャヤ」から50mのところにあります。

[\[6466\]](#)は入口近くの窓際で、これは奥の窓際席です。

## Re:ロケ地巡り (速報版)

#7387  選択  stray  2011-05-30 16:34:42  返信  報告



おなじみのDon秋谷店のベランダ

泉水さんが座っている位置を撮ったのですが、当時とだいぶ様子が違います。

お店の人のお話だと、何度も改修しているそうで

1. 以前は円柱の手前にアーチ型の手摺があった  
(つまりベランダはもっと狭かった)

2. 柱の色は塗り替えた





(そのことでお客さんに怒られたそうです(笑))

ということです。

ロケはお店の許可なく勝手に撮ったものと仰ってました。

これにはビックリ!

## Re:ロケ地巡り (速報版)

#7394  選択  stray  2011-05-30 19:29:27  返信  報告



これは「ラ・マーレ・ド・チャヤ」のテラスですが、  
テラスが1F、2F、3Fそれぞれにあり、1Fは改装されたそうですが  
タイルの形が違っていました。





1Fがカフェ(我々はこちらにいた)、2Fがレストラン、3Fは個室なのですが、  
お店の人のご厚意で、2Fを見学させていただきました。

1Fと2Fは丸い円柱がテラスに突き出しているのですが、2Fでもありません。

お店に人の話では「たぶん3Fの個室でしょう」ということでした。

3Fの個室は大・小あって、大はパーティ等の予約が入ってなければ  
レストランとして解放されるようです。ただしランチコースが最低7千円です。

## Re:ロケ地巡り (速報版)

#7395  選択  stray  2011-05-30 19:35:10  返信  報告







予算的に折り合わなかったのでパスしましたが（笑）、  
3Fで定期的にデザートビュッフェが開催されているようなので、  
お近くの人で、興味ある方は是非行ってきて下さい。

3F個室・小は、結婚記念日等に使われる2人用の部屋らしくて、  
コース料理のみ、お値段もけっこうお高いみたいです。

ジョナサンさんがデートしてくれるなら、行くんですけど（笑）。

## Re:ロケ地巡り（速報版）

#7396  選択  stray  2011-05-30 19:47:37  返信  報告







これは「ラ・マーレ・ド・チャヤ」1Fテラスです。

ただ、お洋服が「MIND GAMES」PVで、立石海岸で戯れているときのものです。

店員さんにコーヒーかけられた後なのか？（笑）

## Re:ロケ地巡り（速報版）

#7397  選択  stray  2011-05-30 19:50:39  返信  報告



これは「ラ・マーレ・ド・チャヤ」の玄関です。





「愛が見えない」のジープ・シーンを撮った後なのでしょう。

私は今回のロケ地巡りのツアコン兼運転手だったので（笑）

写真をあまり撮っていないのです。

所員の誰かが撮ってるはずなので、後ほど。

## Re:口ケ地巡り（速報版）

#7398  選択  stray  2011-05-30 20:04:40  返信  報告

コースは、

葉山方面

- ・レストランDon
- ・立石海岸
- ・Vira Pinza
- ・御用邸裏の海岸
- ・ラ・マーレ・ド・チャヤ
- ・パティスリー・ラ・マーレ・ド・チャヤ

横浜方面

- ・本牧埠頭めぐり
- ・大さん橋





という至って単純なルートです。

それでも立石海岸12:00着で、東京に戻ったのが18:30でした（笑）。

詳細は、所員の誰かが書いてくれる、はず？（笑）

（以上、速報おわり）

## Re:口ケ地巡り（速報版）

#7406  選択  suu  2011-05-31 10:23:42  返信  報告





strayさん、皆さん、おはようございます。

日本武道館では、お逢い出来ませんでした  
翌日の葉山、横須賀では大変お世話に成りました。（^o^）

レストランDon・立石海岸・御用邸裏の海岸・ラ・マーレ・ド・チャヤ・パティスリー・ラ・マーレ・ド・チャヤでもご一緒出来ありがとうございますm(\_ \_)m

横浜方面の説明はお約にたてたでしょうか？  
カーディガンさん地元が大変な時ですがお疲れ様でした。

## Re:口ケ地巡り（速報版）

#7407  選択  stray  2011-05-31 12:30:17  返信  報告



suuさん、こんにちは！

お久しぶりです、すっかりご無沙汰していて、東京でもお会いできなかったのに、まさか、Donでsuuさんご一行様と鉢合わせするとは！（笑）

その後もsuuさんたちのルートとまったく同じで（笑）、金魚のフン状態（笑）。いろいろご教示いただきどうもありがとうございました。

三菱重工前の引き込み線に行きました。たぶんあそこで合っていると思いますが、広すぎて土地勘がない者には捜査は無理。suuさんにお任せしますので（笑）。

画像の場所も行きました。交差点を曲がって「ここじゃないだろ」と思いきや急カーブを抜けると景色が一変。ここも土地勘がない者には無理です。

サブマリンドッグは時間がなくてパスしました。

最近撮った写真をsuuさんがお持ちでしたら、是非とも1枚、Z研に寄付して下さい（笑）。

## Re:口ケ地巡り（速報版）

#7542  選択  カーディガン  2011-06-07 00:49:38  返信  報告



所長、みなさん、こんばんは。

「ラ・マーレ・ド・チャヤ」の玄関はこれです。

これで間違いないでしょうか？

PANさんの別スレにもこたえたものです。

suuさん、こんばんは！

前よりはましですが、今もまだまだその爪痕は残り、対応しなければならぬことはなくなっていません。問題はいろいろあるんですけど、もう気力も失せました(笑)

なぜなら、あのマグが盗まれてしまい、復刻もしてくれそうもないし、働く気力もなくなりました。しばらく休養をいただきます(笑)

パスワード :

編集

削除