

# ZARD研究所BBS

promised you をこよなく愛する ZARD FREAK 憩いの場 ♪with you ♡♡



FC2  
「なみろむ」のような作  
(1)  
2011/11/10 (9...)

[B社が何をすべきか考える委員会](#)

[投稿規程／編集・削除方法](#)  
[メロ](#) [ライブ特設ページ](#)

過去ログ [8](#) [7](#) [6](#) [5](#) [4](#) [3](#) [2](#) [1](#)  
[問い合わせ](#)

[旧BBS](#) [土ワイ](#) [Ver.違い](#) [歌詞の理解の為に](#) [駅](#)

- [HOME](#)
- [記事閲覧](#)
- [記事一覧](#)
- [アルバム](#)
- [スライド](#)
- [利用案内](#)
- [管理画面](#)

▷ [返信を投稿する](#) ▷ [新しい話題を投稿する](#)

## ロケ地巡り（詳細版）PANレポート

#7461  選択 [PAN](#) 2011-06-05 13:13:40 [返信](#) [報告](#)







みなさん、こんにちは！

大変お待たせしましたが、ロケ地巡り（速報版）[\[7384\]](#)に続きまして、詳細レポートをお届けします！（笑）

前日の武道館ライブでは一時の小雨程度でしたが、ロケ地巡り当日は傘が必要なほどの雨天でした。ロケ地巡りをしつつ天気が回復することを期待して、わたしたち所員は東京・神保町に集合して、10:00すぎに出発しました。

レンタカーは6人乗りのワゴン車で、今回は所長がドライバーを、アネ研さんがカーナビ担当を務めてくださいました！さあ、いよいよロケ地巡りツアー開始です！（笑）





## Re:口ケ地巡り（詳細版）PANレポート

#7462  選択  PAN  2011-06-05 13:17:29  返信  報告



最初の口ケ地に向かう前に、泉水さんの墓前にお参りをして来ました。  
所長に用意していただいた白いカラーの花束(写真)を捧げて、みんなでお参りです。  
「泉水さん、昨日のライブは本当にありがとうございました。どうか安らかに眠ってくださいね・・・」





## Re:口ケ地巡り（詳細版）PANレポート

#7463  選択  PAN  2011-06-05 13:18:55  返信  報告



お墓参りを終えたあと、わたしたち一同は神奈川の葉山方面を目指しました。  
雨天のせいか、週末であっても渋滞に巻き込まれることもなく、車は順調に進んでいきました。  
ちょうどお昼どきの時間、最初の目的地に到着しました。ここは波しぶきが聞こえる海岸沿いの場所です。さて、この場所は??

## Re:口ケ地巡り（詳細版）PANレポート





#7464  選択  PAN  2011-06-05 13:20:16  返信  報告



この見覚えのある建物！  
そうです、「MIND GAMES」のジャケット写真でおなじみの「レストランDon（秋谷店）」です！（笑）  
ジャケット写真が撮影された当時とはテラスの手摺がずいぶん変わっていますが、はじめて建物の外観を見ることが出来てとても嬉しかったです！ ^^

また偶然にも、こちらのレストランにsuuさんのご一行さまも来ていらっしゃいました！

## Re:口ケ地巡り（詳細版）PANレポート





#7465  選択  PAN  2011-06-05 13:24:08  返信  報告



レストランは事前に所長が予約してくださっていましたが、入店まで少し時間がありましたので、  
レストランすぐそばの海岸（立石海岸）を散策しました。ここ秋谷・立石海岸は、古くから日本の  
絶景として有名ですが、MIND GAMESのPVにて泉水さんも歩かれた、まさにゆかりの地であります！

ポツポツ程度の雨は降っていましたが、時折聞こえる波しぶきの音がとても心地良かったです（笑）





## Re:口ケ地巡り（詳細版）PANレポート

#7466  選択  PAN  2011-06-05 13:26:40  返信  報告



立石海岸散策のあと、いよいよ入店しました。わくわくしながら二階にあがっていきます。  
海側のテーブル席についたあと、所長の紹介であらためてsuuさんにご挨拶をしました。  
suuさんにお会いするのは、わたくし自身は今回が初めてでした。suuさん、はじめまして！

## Re:口ケ地巡り（詳細版）PANレポート





#7467  選択  PAN  2011-06-05 13:28:51  返信  報告

今回はコース料理ではなく、個々に好きなものを注文することになっていましたので、メニューを広げて料理選びです。パスタ料理か、肉（ハンバーグ）料理、どちらにするか迷いましたが、以前にこのレストランを訪れたチョコさんもイチオシであるという、「渡り蟹のトマトクリームパスタ」を注文することにしました。そして20分くらい待って、料理が運ばれて来ました。



うわぁ、見るからに濃厚なソースで美味しそうです！（笑）さて、お味は・・・  
「これは美味しい！！」蟹のコクとトマトの酸味が見事に調和して、とても上品でまろやかなソースに仕上がっています。そのソースがパスタにほどよくコーティングされて絶妙の味に！  
こんな美味しいパスタは今までに食べたことがありません！蟹の実を食べるのは大変でしたが、  
手がクリームで真っ赤になるのも気にせず食べました（笑）





### Re:口ケ地巡り（詳細版）PANレポート

#7468  選択  PAN  2011-06-05 13:30:04  返信  報告



みんなが注文した料理も紹介！（笑）こちらはミートパスタの料理です！





### Re:口ケ地巡り（詳細版）PANレポート

#7469  選択  PAN  2011-06-05 13:31:14  返信  報告



こちらはハンバーグ料理です。こちらもボリューム感いっぱい美味しそうです！（笑）

### Re:口ケ地巡り（詳細版）PANレポート

#7470  選択  PAN  2011-06-05 13:35:27  返信  報告



美味しい料理を食べたあと、待望の1階テラス席に移動してcafeタイムです！  
ジャケット撮影の時に泉水さんが立っていたテラス席、ここはかなりドキドキでした！  
食後のドリンクをオーダーしてくつろぎます！（笑）

### Re:口ケ地巡り（詳細版）PANレポート

#7471  選択 PAN 2011-06-05 13:38:02 返信 報告



ここテラス席では「なりきり泉水さんタイム」で記念撮影などを楽しみ（笑）、  
みんなでゆったりした時間を過ごすことが出来ました！

### Re:口ケ地巡り（詳細版）PANレポート

#7472  選択 PAN 2011-06-05 13:40:01 返信 報告



表から見たテラス！

### Re:口ケ地巡り（詳細版）PANレポート

#7473  選択 PAN 2011-06-05 13:43:47 返信 報告



食事&Cafeを楽しんだあとレストランDonをあとにし、次の目的地に向かいました。  
次は、「ハートに火をつけて」のジャケット写真が撮影地である「Villa PINZA」のスタジオです。

こちらの建物は高台にあるため、車でどんどん坂道をあがっていきます。ほとんどの建物が別荘風でしたが、  
民家も建っています。ようやく、Villa PINZAの前まで来たのですが、ちょうどエクステリアの

会社と

思われる方々が敷地内にて作業をしている最中でした。

結構雨も降っていたので車の中から見学となりましたが、こちらはアネ研さんだけ車外に出て建物の撮影を行いました。アネ研さん、建物の写真がありましたらぜひアップをお願いします！（笑）

## Re:口ケ地巡り（詳細版）PANレポート

#7474  選択 PAN 2011-06-05 13:46:13 返信 報告



Villa PINZAの外観を見学したあと、今度は「御用邸裏の海岸」を目指しました。  
海岸付近まで来たとき、バス待ちをされているsuuさんたちにも出会いました！  
困ったことにこの周辺には駐車場がほとんど見当たらず、あちこち行ったり来たりして探しました。

再び、バス停のsuuさんのところまで行き、駐車場の場所を尋ねたりしましたが、やはりこの周辺には

ほとんど無いようで、最終的に有料駐車場に停めることになりました。

車から降りて2、3分くらい歩いて御用邸裏の海岸に着きました。

こちらの海岸は「もう探さない」のPVにて、赤い服（セーター？）を着た泉水さんが登場する場所です。

PVの写真を見ながら、角度や背景などみんなで検証して楽しみました！

## Re:口ケ地巡り（詳細版）PANレポート





#7475  選択 PAN 2011-06-05 13:51:57 返信 報告

さて、御用邸裏の海岸から車に戻る途中で、とても情緒のある路地を発見しました。

口ケ地とは関係ないのですが、あまり印象的な光景でしたので思わず撮影しました！（笑）



## Re:口ケ地巡り（詳細版）PANレポート

#7476  選択  PAN  2011-06-05 14:03:56  返信  報告



そろそろ、スイーツでも食べたくなる時間・・・（笑）





次の目的地は「LA MAREE DE CHAYA（ラ・マーレ・ド・チャヤ）」です！

ここでお詫びですが、LA MAREE DE CHAYAの玄関の写真[Z397]を撮り忘れしました！（汗）

アネ研さん、カーディガンさん、kohさん、help～！！（笑）

また、こちらの店内でもsuuさんご一行に出会いました（笑）

## Re:口ケ地巡り（詳細版）PANレポート





#7477  選択  PAN  2011-06-05 14:11:17  返信  報告



こちらの店内ではみんなでスイーツをオーダーしたのですが、わたしはカスタードプリンを食べることにしました。

カスタードプリンを食べるのは本当にひさしぶりで、とても楽しみでした。きたっ、カスタードプリンだ～～^^

## Re:口ケ地巡り（詳細版）PANレポート

#7478  選択  PAN  2011-06-05 14:26:07  返信  報告





カスタードプリンの濃厚なソースがほんとうに美味しそうです！

さて、お味は！？



「美味しいっ！！」一口食べた瞬間にプリンのまろやかなでコテツとしたソースが口いっぱい広がっていきます。  
もちろんプリンそのものは柔らかいのですが、ソースに無数に散りばめられた小さな粒々がカリッとして、ほんとうに食べ応えがありました！ ^^





## Re:口ケ地巡り (詳細版) P A Nレポート

#7479  選択  PAN  2011-06-05 14:33:20  返信  報告



LA MAREE DE CHAYAのメインは1Fテラスの泉水さん[7396]ですが、こちらには、所長とアネ研さんが見学させてもらうことになりました。アネ研さん、こちらの写真をお願いします～ (笑)





## Re:口ケ地巡り (詳細版) P A Nレポート

#7481  選択  PAN  2011-06-05 14:39:15  返信  報告



こちらは、LA MAREE DE CHAYAの裏からとった写真です。テラスも見えますね！

## Re:口ケ地巡り (詳細版) P A Nレポート





#7482  選択  PAN  2011-06-05 14:44:45  返信  報告





さて、左手の奥をクローズアップしますと、ちょっとした砂浜が！  
そうです、こちらが「愛がみえない」のPVにて、泉水さんがジープを運転していたあの「砂浜」です！





## Re:ロケ地巡り（詳細版）PANレポート

#7483  選択  PAN  2011-06-05 14:48:31  返信  報告



実際に行ってみると、意外なほどに狭い砂浜でした。  
こちらでは親子が釣りを楽しんでいたりと、とてもほのぼのとした光景でした！  
写真右手の白い洋風の建物が「LA MAREE DE CHAYA」で、左手の和風で白い壁の建物が次の目的地である  
LES PATISSERIES LA MAREE DE CHAYA（パティスリー・ラ・マーレ・ド・チャヤ）になります。





## Re:ロケ地巡り（詳細版）PANレポート

#7484  選択  PAN  2011-06-05 14:57:20  返信  報告



LA MAREE DE CHAYAにてスイーツを食べたばかりですが、LES PATISSERIES LA MAREE DE CHAYAにも入店しました（笑）  
こちらがお店の玄関です！





## Re:ロケ地巡り（詳細版）PANレポート

#7485  選択  PAN  2011-06-05 15:10:56  返信  報告



こちらでのメインは、泉水さん座ったこのテーブル席です！  
またまた「なりきり泉水さんタイム」で、実際の席に座りながら記念撮影を楽しみました！  
(笑)





### Re:口ケ地巡り (詳細版) P A Nレポート

#7486  選択  PAN  2011-06-05 15:12:45  返信  報告



店内はとても落ち着いた雰囲気です！

### Re:口ケ地巡り (詳細版) P A Nレポート





#7487  選択  PAN  2011-06-05 15:26:03  返信  報告



またまたスイーツタイムです。お腹がいっぱいなのでドリンクだけにするつもりが、メニューの  
写真が  
美味しそうだったので、「苺のムースケーキ」をオーダーしました。  
され、ケーキの味は??  
「美味しい〜!!」苺味のスッキリした甘さのケーキが、食べた瞬間に優しく溶けて行くよう  
です・・

ケーキの上に乗った小さなホワイトチョコと苺がバランス良くアクセントされ、とても美味しかったです！^^





### Re:口ケ地巡り (詳細版) P A Nレポート

#7488  選択  PAN  2011-06-05 15:40:23  返信  報告



ここ神奈川・葉山で、たっぷりとロケ地巡り&スイーツを楽しんだあと、一同は次の目的地、横浜を目指しました。  
葉山を出発したとき、時刻は15:30くらいでした。さあ、ロケ地巡りもいよいよクライマックスです！

## Re:ロケ地巡り（詳細版）PANレポート





#7489  選択  PAN  2011-06-05 15:58:40  返信  報告



相変わらず天気はいまいちでしたが、車は順調に横浜に向かって進んでいます！  
そして、無事に本牧埠頭まで来ることができました！  
「不思議ね...」のPVに出てくる「三菱重工前の引き込み線」はすぐに見つかったのですが、所長も述べられているとおり  
こちらはかなり広い場所で、敷設されている線路も長いため、場所を特定することは出来ませんでした。

そのかわり、埠頭内にあるセメント工場のあるカーブの場所には行くことが出来ました！「不思議ね...」のPVで、泉水さんが自転車で走っている光景がそのまま浮かんできます！  
当然ながら自転車はありませんでしたので、こちらの場所での「泉水さんなりきりタイム」は行いませんでした（笑）





## Re:ロケ地巡り（詳細版）PANレポート

#7491  選択  PAN  2011-06-05 16:05:40  返信  報告



こちらの道路では、意外にも民間のバスも走っていました。  
Mororoさん、本牧埠頭の詳細レポート、ぜひともお願いしますね！！（笑）

## Re:口ケ地巡り（詳細版）PANレポート

#7493  選択  PAN  2011-06-05 16:18:54  返信  報告







次に移動した、たくさんのボートが停留しているこちらの場所は??  
このとき、所長が車の中のPCを取りに行っていたのですが、ここが何の場所だか誰もわかりませんでした。

このボート、もしかして「TODAY IS ANOTHER DAY」のPVの場所では!? ← それは海外! (笑)

正解は[7407]の画像の場所です!

たぶん、ボート置き場の光景も、当時とそれほど変わっていないと思われます。





## Re:口ケ地巡り（詳細版）PANレポート

#7494  選択  PAN  2011-06-05 16:36:52  返信  報告



このあと、いよいよ最終目的地である「横浜港大さん橋」に移動しました。  
こちらが「WEZARD 会報vol.35」の表紙を飾った写真と同じ位置から撮影した場所です。  
(ガラス越しに撮影)





## Re:口ケ地巡り（詳細版）PANレポート

#7495  選択  PAN  2011-06-05 16:39:19  返信  報告



こちらは、外に出てから撮影した場所です! 夜景はかなり綺麗でしょうね~^^

## Re:口ケ地巡り（詳細版）PANレポート

#7496  選択  PAN  2011-06-05 16:47:20  返信  報告







大さん橋のいちばん上まで登って行くと、「WEZARD 会報vol.33」の表紙を飾った写真のデッキがありました！

この時点で少し雨足も強まりましたが、ほとんど気にならないくらい夢中になって楽しむことができました！

そして今回のツアーではこちらの屋上のデッキが、ゆかりの地のラストの場所となりました。ラストと思うと急に寂しい気持ちになりましたが、この場所をを新たな出発点にしよう、そう

思うことに決めました。

## Re:口ケ地巡り（詳細版）PANレポート

#7497  選択  PAN  2011-06-05 17:03:33  返信  報告







屋上のデッキから室内まで戻ったとき、所長が「ここに泉水工房というかばん屋さんがあるよ」と教えてくれました！

泉水工房ってあるんですね！（驚）しかも「いずみ」の字も同じと聞いて、早速見に行きました！（笑）

こちらが泉水工房の写真です！ ^^

## Re:口ケ地巡り（詳細版）PANレポート





#7499  選択  PAN  2011-06-05 17:07:48  返信  報告



同じく、泉水工房の写真です！（笑）





美しいデザインのかばんがたくさん並んでいますね！

## Re:ロケ地巡り（詳細版）PANレポート

#7500  選択  PAN  2011-06-05 17:26:20  返信  報告

こうしてロケ地巡りは終了し、無事に都内まで戻ってきて解散となりました。  
やはり解散する時は寂しかったですが、とても楽しいツアーでした！（笑）  
今回のツアーを計画していただき、丸一日、運転を行っていただいた所長、本当に有難うございました！  
以上、ロケ地巡り（詳細版）PANレポートでした！（笑）

## Re:ロケ地巡り（詳細版）PANレポート

#7501  選択  suu  2011-06-05 17:42:16  返信  報告



PANさん、皆さん、こんにちは。





PANさん、武道館ライブの翌日には泉水さんが眠る場所から  
始まり横浜、葉山、横須賀とロケ地巡りお疲れ様でした。  
私はライブの前にご挨拶に行きました。

PANさん、レストランDonでは初めてお逢い出来て光栄です。  
写真にも2階の窓に泉水さんの写真を飾りながらランチを

していました、その時に所長さんの姿がチラリと(笑)  
葉山ではほぼ同じルートでした。今回は未公開映像に  
登場したLES PATISSERIES LA MAREE DE CHAYAには  
ビックリしました、いつも通り過ぎてましたので(笑)  
少しの時間でしたがご一緒出来たのが良い思い出に成りました。

大さん橋から大黒ふ頭の信号灯が見えるのを教えるのを  
忘れていました、写真は大さん橋から見た大黒町です。

## Re:ロケ地巡り（詳細版）PANレポート

#7502  選択  PAN  2011-06-05 20:45:02  返信  報告

suuさん、こんばんは！

先日は大変ありがとうございました！

こちらこそ、suuさんにお逢いすることが出来て、大変嬉しく思います。

この度の葉山はほぼ同じルートだったんですね！





個人的に葉山周辺を訪れるのがまったく初めてでしたので、すごく新鮮な気分で楽しむことが出来ました！

レストランDonでは食事中にZARDの曲も流れてきて、お店側の心遣いを感じました（嬉）

ほぼ同じ時間帯にご一緒することが出来て本当に良かったです！

貴重な大黒埠頭の写真もありがとうございます！この辺りは土地勘がないと、散策するのもなかなか難しいものですね。またいつか訪れてみたいと思いました。また今後とも、宜しく願いますね！

## Re:ロケ地巡り（詳細版）PANレポート

#7504  選択  goro  2011-06-05 21:27:25  返信  報告

PANさん こんにちは

横浜・葉山周辺のロケ地巡りツアーのレポート、ありがとうございます。

まだまだ、日本にも泉水さんの足跡が沢山残っていて、その足取りを巡るのはとても素晴らしいことだと思います。





「Don」や「LA MAREE DE CHAYA」でお茶したりするもの、のんびり癒されていいですね。

天気が良くなかったのが残念でしたね。天気がよければ、海辺の道路を清々しくドライブできたり、ロケ地でお茶しながら海辺をぼんやり眺めているだけでも、素晴らしいですね。

何はともあれ、泉水さんを思い切り慕うツアーができてよかったですね！

ありがとうございました。

## Re:ロケ地巡り（詳細版）PANレポート

#7505  選択  suu  2011-06-05 22:15:27  返信  報告

goroさん、皆さん、こんにちは。





海外ロケ地取材班のgoroさんにもお逢い出来てドキドキしました(^o^)少しの時間でもお話出来て嬉しかったです。

葉山は私が育った場所ですので親近感を覚えます。



こちらに来る時にはご一緒したいです。m(\_ \_)m  
マスターがこの絵を見て懐かしいですねと言われてました。

## Re:口ケ地巡り（詳細版）PANレポート

#7518  選択  PAN  2011-06-06 06:38:59  返信  報告

goroさん

レポートを読んでくださり、ありがとうございました！（笑）

天気はいまいちでしたが涼しさもあって、快適に楽しむことが出来たと思っています^^

お天気だったら海岸から見える夕陽もかなり綺麗なんでしょうね！（笑）





口ケ地を散策するのも楽しかったですが、普段はなかなか食べないスイーツも食べたりして、グルメも楽しむことができました！^^

国内も泉水さんの足跡が沢山残っていますが、いつかはgoroさんのように海外にも出掛けてみたいです！  
そのときはgoroさんにいろいろ相談させていただきたいと思いますので、よろしくお願いしますね！（笑）

suuさん

レストランDonのお写真ありがとうございます！こちらの席から見える風景も大変素晴らしいですね！^^  
ジャケット写真の撮影時、レストランのマスターは泉水さんにお逢いになられたのかもかもしれませんね！

## Re:口ケ地巡り（詳細版）PANレポート

#7519  選択  pine  2011-06-06 12:01:33  返信  報告

PANさん こんにちは！

口ケ地巡りレポート ありがとうございます。(^-^)

口ケ地は勿論ですが、お料理&スイーツにも目が奪われてしまいます。おいそ〜（笑）

それに、彦麻呂もびっくり?!のPANさんの素晴らしい解説！グルメリポーターとしても活躍できそうですね。（笑）





Don・LES PATISSERIES LA MAREE DE CHAYAでは、なりきり撮影もされたんですね！羨ましいです。



皆さんが撮影をされているお姿を、覗き見したかったです。少しハニカミながら撮影されてたのかなぁ...と妄想です。  
(笑)

たくさんのおケ地を回られて、充実した1日を過ごされたことがよく伝わってきました。(^-^)  
ありがとうございました。

## Re:口ケ地巡り (詳細版) P A Nレポート

#7523  選択  stray  2011-06-06 18:19:10  返信  報告

PANさん、こんにちは！

大作口ケ地巡りレポ、ご苦労さまです！(笑)

私も「渡り蟹のトマトクリームパスタ」を食べましたが、絶品でしたね！  
その代わり、手とおしぼりがカニ色になってしまいましたが(笑)。

Donでは、お店の人に「食事の後、1Fでお茶できますか」と言っただけなのに  
ちゃんとテラスに案内してくれて、ZARDファンがバレバレだったのでしょか(笑)。  
マスターは「懐かしいですね」とsuuさんに言われたそうですが、  
マスターの奥さんとおぼしき年配の女性は私に、  
「早朝か定休日に無断で撮影して行った」と語ってくれました。  
どっちがホントなんでしょ(笑)。

お菓子屋さん (LES PATISSERIES LA MAREE DE CHAYA) で、  
大の大人が成り切り写真を取り合う光景って、異様ですよ(笑)。  
私は恥ずかしいので遠慮したって強調しておきますので(笑)。

葉山は料理もスイーツも美味しかったし、忘れられない口ケ地巡りの旅となりましたね！

## Re:口ケ地巡り (詳細版) P A Nレポート

#7547  選択  チョコレート  2011-06-07 09:11:16  返信  報告

PANさん、皆さん、こんにちは！

私が週末からお休みしている間に、PANさんの超大作ロケ地巡りレポあがってましたね～！  
それにしても、盛りだくさん！！(笑)すごーい！

私も昨年、友人の家を訪ねつつ、葉山方面を巡ってきましたが、チビ連れでは落ち着いて景色を楽しむこともできず、Donで食事をするのもハラハラで、LA MAREE DE CHAYAは断念(苦笑)。

今回はそのLA MAREE DE CHAYAについても詳しくレポを見ることができて、感激です！  
おいしそうなスイーツ！！食べたい～～！！(笑)

チャットでお勧めしちゃいましたが、

Donの「渡り蟹のトマトクリームパスタ」おいしかったでしょう？(笑)手とおしぼりがカニ色になって大変だったようですけど(苦笑)。ぎゃははは！私も、また行きたいなあ～。

> マスターは「懐かしいですね」とsuuさんに言われたそうですが、

> マスターの奥さんとおぼしき年配の女性は私に、

> 「早朝か定休日に無断で撮影して行った」と語ってくれました。

> どっちがホントなんでしょ(笑)。

無断で撮影って??ホント??

テラスのテーブルとか椅子は、私が行ったときには、開店前で片付けてあった気がするなあ…開店準備でセッティングしてた気が…。

だから、きれいにセットしてある写真を見ると、開店前に無断でって…考えにくいような??(笑)どうなんでしょ？

> お菓子屋さん (LES PATISSERIES LA MAREE DE CHAYA) で、

> 大の大人が成り切り写真を取り合う光景って、異様ですよ(笑)。

ぎゃはははは！

私もロケ地めぐりをうらやましく生レポを拝見してましたが、誰が泉水さんになりきったのか？興味津々でした(苦笑)。

葉山の海岸で赤いセーターの泉水さん役を誰がやったのか？(笑)ビデオカメラマン役は誰だったのか？(苦笑)





妄想して…しまいました。ぎゃはは！(笑)

でも、とてもうらやましい、ロケ地めぐりツアーでしたね！

私もいつか参加したいです。

PANさん、詳細レポ、ありがとうございました！

**Re:ロケ地巡り (詳細版) PANレポート**





#7550  選択  hang  2011-06-07 20:22:42  返信  報告



PANさん、皆さん、こんにちは  
ロケ地巡りツアーのレポート、ありがとうございます  
大さん橋行きますね  
私は夜にあそこで撮影した  
初日強い雨が降るでした、  
それでも1回行きます

省電中から、ランドマークタワー灯火ないね

## Re:ロケ地巡り（詳細版）PANレポート

#7554  選択  PAN  2011-06-08 06:47:59  返信  報告

pineさん、所長、チョコさん、hangさん、レポの返信ありがとうございます！ ^^

pineさん

ぎゃはは、グルメリポーター目指しちゃいましょうか！ ^^

ひさびさの大阪では、堂島ロールも食べてみたかったです（笑）

わたしは撮影に徹していましたので、泉水さんには成りきっていないのですが、泉水さんを感じる事が出来てすごく嬉しかったです！ ^^

所長

確かに、レストランDonでは、ZARDファンってバレバレだったのでしょね！（笑）  
ジャケット撮影は十数年も前なので、お店の人の記憶もあいまいなのかもしれないですね。  
思い出に残る、ホントにとっても楽しいロケ地巡りでしたね！！（笑）

チョコさん

ロケ地巡りではチャットでお勧めをいただき、ありがとうございました！（笑）  
カニを食べるのは大変でしたが、ホントに美味しかったですよ～ ^^  
LA MAREE DE CHAYAの雰囲気もお伝えすることが出来て良かったです！  
機会があればぜひ美味しいスイーツを食べに行ってみてくださいね！（笑）

hangさん

はじめまして！レポートを読んでいただき、ありがとうございます！（笑）

hangさんも大さん橋に訪れられていたのですね、お写真もありがとうございます！

わたしたちはまだ明るいうちに行ったので気付きませんでした、やはり最近の電力事情で華やかな灯火ではないみたいですね・・・。またいつか綺麗な夜景を見てみたいですね！

別スレになりますが、[7458]の泉水さんの素敵なイラスト、ありがとうございます！

泉水さん、とても綺麗に描けていますね！自分の部屋にも飾ってみたいです！

今後も新作が出来ましたら、ぜひ披露していただけると嬉しいです！^^

パスワード：

編集

削除

---

Powered by [bbsee.info](http://bbsee.info). Copyright © 2005-2022

HTML generated at 2022-09-23 15:26:01 (0.165 sec).